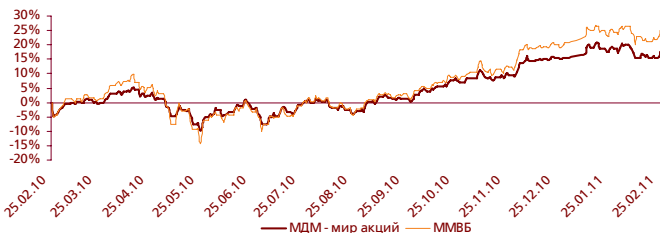




Четверг, 3 марта 2011 года

МДМ – мир акций

Динамика изменения стоимости пая фонда «МДМ – мир акций»



	За день	С начала года	За 3 месяца	За 6 месяцев	За 12 месяцев	За 3 года
Доходность, %	-0,82 ▼	3,08 ▲	6,23 ▲	19,24 ▲	22,12 ▲	-26,27 ▼
ММВБ, %	0,39 ▲	4,58 ▲	8,15 ▲	25,94 ▲	29,04 ▲	6,32 ▲

По итогам торгов на 02.03.2011

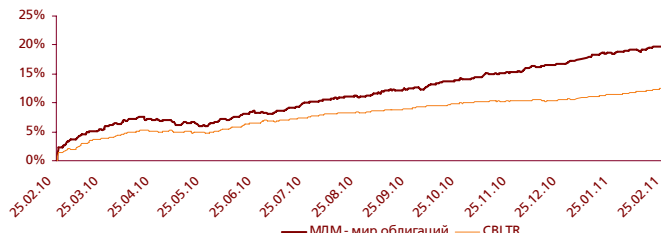
Структура активов на 31.12.2010



Стоимость пая, руб.	128,84
СЧА, руб.	56169796,67
3 крупнейших позиции на 31.12.2010, %	
Газпром	8,42
Сбербанк	9,13
НК ЛУКОЙЛ	12,31
Структура фонда на 31.12.2010, %	
Акции	70,02
Облигации	0,00
Денежные средства	29,98

МДМ – мир облигаций

Динамика изменения стоимости пая фонда «МДМ – мир облигаций»



	За день	С начала года	За 3 месяца	За 6 месяцев	За 12 месяцев	За 3 года
Доходность, %	-0,01 ▼	2,60 ▲	4,00 ▲	7,96 ▲	16,97 ▲	-8,07 ▼
МICEX CBI TR, %	0,05 ▲	1,85 ▲	2,05 ▲	3,73 ▲	10,59 ▲	26,06 ▲

По итогам торгов на 02.03.2011

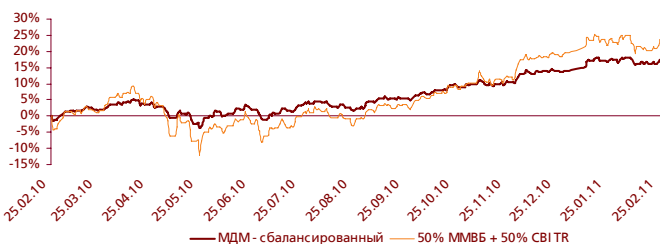
Структура активов на 31.12.2010



Стоимость пая, руб.	122,51
СЧА, руб.	49932722,83
3 крупнейших позиции на 31.12.2010, %	
МДМ Банк	3,31
Номос-Банк	4,76
Аптеки 36,6	3,29
Структура фонда на 31.12.2010, %	
Акции	9,09
Облигации	87,32
Денежные средства	3,59

МДМ – сбалансированный

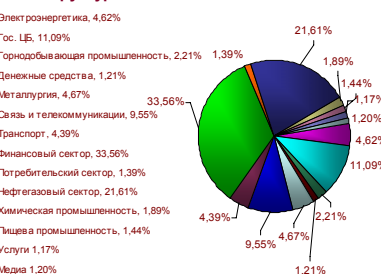
Динамика изменения стоимости пая фонда «МДМ – сбалансированный»



	За день	С начала года	За 3 месяца	За 6 месяцев	За 12 месяцев	За 3 года
Доходность, %	-0,44 ▼	3,24 ▲	4,82 ▲	13,02 ▲	17,53 ▲	0,39 ▲
50% ММВБ + 50% CBI TR	0,22 ▲	3,22 ▲	5,10 ▲	14,83 ▲	19,82 ▲	16,19 ▲

По итогам торгов на 02.03.2011

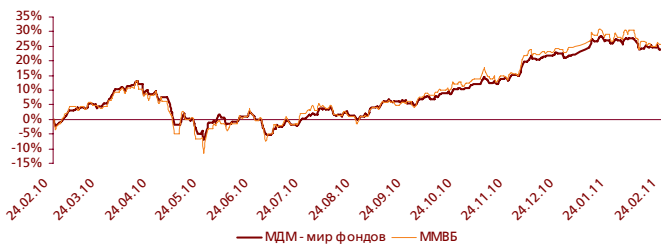
Структура активов на 31.12.2010



Стоимость пая, руб.	103,91
СЧА, руб.	79902008,47
3 крупнейших позиции на 31.12.2010, %	
Газпром	6,18
Сбербанк	7,42
НК ЛУКОЙЛ	5,93
Структура фонда на 31.12.2010, %	
Акции	52,45
Облигации	46,34
Денежные средства	1,21

МДМ – мир фондов

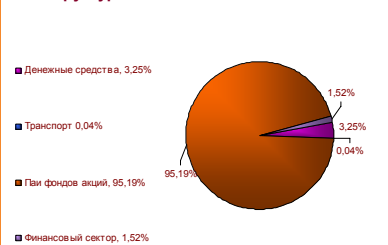
Динамика изменения стоимости пая фонда «МДМ – мир фондов»



	За день	С начала года	За 3 месяца	За 6 месяцев	За 12 месяцев	За 3 года
Доходность, %	0,26 ▲	4,06 ▲	9,17 ▲	23,78 ▲	27,15 ▲	-15,28 ▼
ММВБ, %	-1,09 ▼	4,17 ▲	9,78 ▲	26,09 ▲	29,65 ▲	5,90 ▲

По итогам торгов на 01.03.2011

Структура активов на 31.12.2010



Стоимость пая, руб.	85,01
СЧА, руб.	35831598,65
3 крупнейших позиции на 31.12.2010, %	
РЕГИОН - А	8,04
ВТБ – фонд Акции	8,15
Капиталь – А	8,31
Структура фонда на 31.12.2010, %	
Облигации	1,56
Инвестиционные паи	95,19
Денежные средства	3,25


Контактная информация

Управляющая компания МДМ
 115172 г. Москва, Котельническая наб., д. 33, стр. 1
 Телефон: +7 (495) 7777-888
 E-mail: info@ukmdm.ru
<http://www.mdmbank.ru>
<http://www.ukmdm.ru>

Вы можете автоматически получать данный обзор ежедневно не позднее 16.00, заполнив форму автоматической подписки по адресу в Интернет: <http://www.ukmdm.ru/news/subscribe/>

Информация о приобретении паев

	МДМ – мир акций	МДМ – мир фондов	МДМ - сбалансированный	МДМ – мир облигаций
Минимальная сумма инвестирования, руб.	10 000	10 000	10 000	10 000
Выплата денежной компенсации осуществляется в течение	10 дней со дня погашения инвестиционных паев			
Скидка при подаче заявки через агента, %	1,0	1,0	1,0	1,0
Скидка при подаче заявки в УК, %	0	0	0	0
Возможность приобретения паев через УК	+	+	+	+
Возможность приобретения паев через агента	+	-	+	+
Паи фонда можно обменять на паи фондов:	МДМ – мир облигаций МДМ – сбалансированный МДМ – мир фондов	МДМ – мир акций МДМ – мир облигаций МДМ – сбалансированный	МДМ – мир акций МДМ – мир облигаций МДМ – мир фондов	МДМ – мир акций МДМ – сбалансированный МДМ – мир фондов
Риск / доходность	Высокий риск / высокая доходность	Высокий риск / высокая доходность	Невысокий риск / средняя доходность	Низкий риск / невысокая доходность

Пункты приема заявок

Адрес Пункта приема заявок	Контактные телефоны Пункта приема заявок
г. Воронеж, пл. Ленина, д. 14	(4732) 53-25-16
г. Дубна (Московская область), ул. Сахарова, д. 8	(221) 2-20-28
г. Красноярск, проспект Мира, д. 10, пом. 76,79	(391) 267-69-80; (391) 267-69-60
г. Москва, ул. 1-я Тверская-Ямская, д.11	(495) 251 - 00-37
г. Москва, ул. Валовая, 20	(495) 797-95-29
г. Нижний Новгород, ул. Большая Печерская, д. 5/9	(831) 419-96-00; (831) 419-96-01; (831) 419-96-07
г. Новосибирск, ул. Кирова, д. 46/1	(383) 325-01-15
г. Ростов-на-Дону, ул. Большая Садовая, д. 166	(863) 295-06-40; (863) 295-06-37
г. Санкт-Петербург, Конногвардейский бульвар, д. 4 Литер А	(812) 622-07-47; (812) 622-07-48
г. Черепаново, пер. Пионерский 3	(38345) 24-369

УК МДМ имеет лицензию на управление средствами инвестиционных фондов, паевых инвестиционных фондов и негосударственных пенсионных фондов № 21-000-1-00045, выданную Федеральной службой по финансовым рынкам 24 января 2001 г., а также лицензию профессионального участника рынка ценных бумаг на осуществление деятельности по управлению ценными бумагами № 077-11425-001000 от 17 июля 2008 года.

Открытый паевой инвестиционный фонд акций «МДМ – мир акций» (правила доверительного управления фондом зарегистрированы ФСФР России 01.12.2004 года за № 0290-75322738). Открытый паевой инвестиционный фонд облигаций «МДМ – мир облигаций» (правила доверительного управления фондом зарегистрированы ФСФР России 01.12.2004 года за № 0289-75322810). Открытый паевой инвестиционный фонд смешанных инвестиций «МДМ сбалансированный» (правила доверительного управления фондом зарегистрированы ФСФР России 18.01.2007 года за № 0735-94122235). Открытый паевой инвестиционный фонд фондов «МДМ – фонд фондов» (правила доверительного управления фондом зарегистрированы ФСФР России 17.01.2008 года за № 1186-94141497).

Стоимость инвестиционных паев может увеличиваться и уменьшаться, результаты инвестирования в прошлом не определяют доходы в будущем, государство не гарантирует доходность инвестиций в паевые инвестиционные фонды. Прежде чем приобрести инвестиционный пай, следует внимательно ознакомиться с правилами. Внимание скидок уменьшает доходность инвестиций в инвестиционные паи паевого инвестиционного фонда.