

Вторник, 9 февраля 2010 года

МДМ – мир акций

Динамика изменения стоимости пая фонда
«МДМ – мир акций»

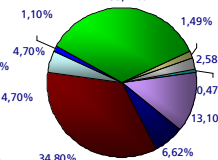


| | За день | С начала года | За 3 месяца | За 6 месяцев | За 12 месяцев | За 3 года |
|---------------|---------|---------------|-------------|--------------|---------------|-----------|
| Доходность, % | -0,71 ▼ | -0,62 ▼ | 5,19 ▲ | 13,52 ▲ | 54,57 ▲ | -38,42 ▼ |
| ММББ, % | -2,47 ▼ | -3,49 ▼ | 6,46 ▲ | 18,53 ▲ | 101,52 ▲ | -21,29 ▼ |

По итогам торгов на 08.02.2010

Структура активов на 29.01.2010

- Горнодобывающая промышленность, 0,47%
- Денежные средства, 13,10%
- Металлургия, 6,62%
- Нефтегазовый сектор, 34,80%
- Связь и телекоммуникации, 4,70%
- Транспорт, 1,10%
- Финансовый сектор, 35,14%
- Химическая промышленность, 1,49%
- Электроэнергетика, 2,58%



Стоимость пая, руб. 104,69

СЧА, руб. 55781146,21

3 крупнейших позиции на 29.01.2010, %

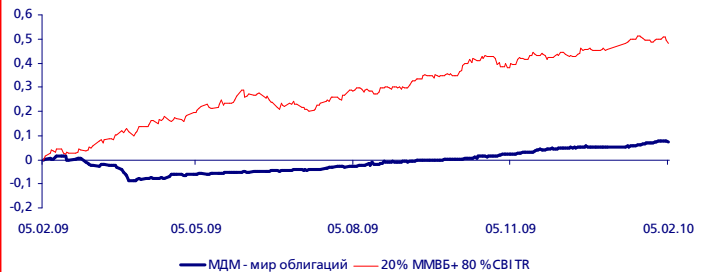
| | |
|-----------|-------|
| Газпром | 10,26 |
| Сбербанк | 8,07 |
| НК ЛУКОЙЛ | 9,13 |

Структура фонда на 29.01.2010, %

| | |
|-------------------|-------|
| Акции | 56,85 |
| Облигации | 30,05 |
| Денежные средства | 13,10 |

МДМ – мир облигаций

Динамика изменения стоимости пая фонда
«МДМ – мир облигаций»



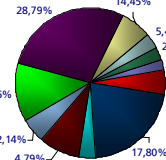
| | За день | С начала года | За 3 месяца | За 6 месяцев | За 12 месяцев | За 3 года |
|------------------------|---------|---------------|-------------|--------------|---------------|-----------|
| Доходность, % | 0,09 ▲ | 2,25 ▲ | 5,22 ▲ | 10,74 ▲ | 8,68 ▲ | -16,16 ▼ |
| 80% CBI TR + 20% ММББ* | -0,43 ▼ | 1,81 ▲ | 5,76 ▲ | 13,23 ▲ | 44,47 ▲ | 11,22 ▲ |

По итогам торгов на 08.02.2010

* В 2010 году бенчмарком является индекс MICEX CBI TR

Структура активов на 29.01.2010

- АПК и с/х, 5,09%
- Государственные ЦБ, 20,71%
- Денежные средства, 3,52%
- Металлургия, 8,51%
- Связь и телекоммуникации, 5,17%
- Транспорт, 11,91%
- Финансовый сектор, 27,33%
- Электроэнергетика, 6,21%
- Нефтегазовый сектор, 3,37%
- Химическая промышленность, 2,72%
- Пищевая промышленность, 2,09%



Стоимость пая, руб. 102,05

СЧА, руб. 42364329,45

3 крупнейших позиции на 29.01.2010, %

| | |
|-----------------------|------|
| Саха (Якутия) | 5,63 |
| Лен. область | 5,09 |
| Банк Русский Стандарт | 5,62 |

Структура фонда на 29.01.2010, %

| | |
|-------------------|-------|
| Акции | 0,00 |
| Облигации | 93,11 |
| Денежные средства | 6,89 |

МДМ – сбалансированный

Динамика изменения стоимости пая фонда
«МДМ – сбалансированный»

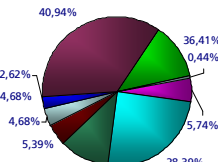


| | За день | С начала года | За 3 месяца | За 6 месяцев | За 12 месяцев | За 3 года |
|-----------------------|---------|---------------|-------------|--------------|---------------|-----------|
| Доходность, % | -0,26 ▼ | 1,13 ▲ | 3,49 ▲ | 8,85 ▲ | 25,00 ▲ | -12,46 ▼ |
| 50% ММББ + 50% CBI TR | -1,19 ▼ | -0,18 ▼ | 6,02 ▲ | 15,22 ▲ | 65,86 ▲ | -0,97 ▼ |

По итогам торгов на 08.02.2010

Структура активов на 29.01.2010

- Электроэнергетика, 5,74%
- Гос. ЦБ, 28,39%
- Денежные средства, 12,23%
- Металлургия, 5,39%
- Связь и телекоммуникации, 4,68%
- Транспорт, 2,62%
- Финансовый сектор, 40,94%
- Нефтегазовый сектор, 14,09%
- Химическая промышленность, 0,50%



Стоимость пая, руб. 87,49

СЧА, руб. 68601007,56

3 крупнейших позиции на 29.01.2010, %

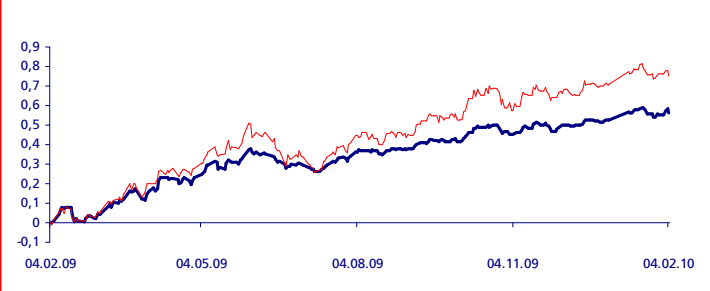
| | |
|----------------------|-------|
| г. Москва (облиг) | 12,84 |
| Лен. Область (облиг) | 10,25 |
| Россельхозбанк | 5,80 |

Структура фонда на 29.01.2010, %

| | |
|-------------------|-------|
| Акции | 17,78 |
| Облигации | 76,30 |
| Денежные средства | 5,92 |

МДМ – мир фондов

Динамика изменения стоимости пая фонда
«МДМ – мир фондов»



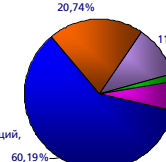
| | За день | С начала года | За 3 месяца | За 6 месяцев | За 12 месяцев | За 3 года |
|------------------------|---------|---------------|-------------|--------------|---------------|-----------|
| Доходность, % | -2,73 ▼ | -0,48 ▼ | 3,98 ▲ | 11,31 ▲ | 50,42 ▲ | - |
| 50% ММББ + 50% CBI TR* | -1,41 ▼ | 1,00 ▲ | 6,63 ▲ | 18,55 ▲ | 74,25 ▲ | -0,61 ▼ |

По итогам торгов на 05.02.2010

* В 2010 году бенчмарком является индекс ММББ

Структура активов на 29.01.2010

- Денежные средства, 6,36%
- Паи фондов акций, 60,19%
- Паи фондов облигаций, 20,74%
- Паи фондов смешанных инвестиций, 11,05%
- Финансовый сектор, 1,66%



Стоимость пая, руб. 66,35

СЧА, руб. 28046029,48

3 крупнейших позиции на 29.01.2010, %

| | |
|-------------------|------|
| Альфа-Капитал – О | 8,09 |
| Альянс РОСНО – СИ | 9,49 |
| Петр Столыпин – А | 8,85 |

Структура фонда на 29.01.2010, %

| | |
|--------------------|-------|
| Облигации | 1,66 |
| Инвестиционные паи | 91,98 |
| Денежные средства | 6,36 |



Контактная информация

Управляющая компания МДМ
115172 г. Москва, Котельническая наб., д. 33, стр. 1
Телефон: +7 (495) 7777-888
E-mail: info@ukmdm.ru
<http://www.mdbank.ru>
<http://www.ukmdm.ru>

Вы можете автоматически получать данный обзор ежедневно не позднее 16.00, заполнив форму автоматической подписки по адресу в Интернет: <http://www.ukmdm.ru/news/subscribe/>

Информация о приобретении паев

| | МДМ – мир акций | МДМ – мир фондов | МДМ – сбалансированный | МДМ – мир облигаций |
|-------------------------------------------------------|-------------------------------------------------------------------|------------------------------------------------------------------|------------------------------------------------------------|---------------------------------------------------------------|
| Минимальная сумма инвестирования, руб. | 10 000 | 10 000 | 10 000 | 10 000 |
| Выплата денежной компенсации осуществляется в течение | 10 дней со дня погашения инвестиционных паев | | | |
| Скидка при подаче заявки через агента, % | 1,0 | 1,0 | 1,0 | 1,0 |
| Скидка при подаче заявки в УК, % | 0 | 0 | 0 | 0 |
| Возможность приобретения паев через УК | + | + | + | + |
| Возможность приобретения паев через агента | + | - | + | + |
| Паи фонда можно обменять на паи фондов: | МДМ – мир облигаций МДМ – сбалансированный МДМ – мир фондов | МДМ – мир акций МДМ – мир облигаций МДМ – сбалансированный | МДМ – мир акций МДМ – мир облигаций МДМ – мир фондов | МДМ – мир акций МДМ – сбалансированный МДМ – мир фондов |
| Риск / доходность | Высокий риск / высокая доходность | Высокий риск / высокая доходность | Невысокий риск / средняя доходность | Низкий риск / невысокая доходность |

Пункты приема заявок

| Адрес Пункта приема заявок | Контактные телефоны Пункта приема заявок | Адрес Пункта приема заявок | Контактные телефоны Пункта приема заявок |
|---------------------------------------------------------|---------------------------------------------------|--------------------------------------------------------------|------------------------------------------|
| г. Анадырь (Чукотский АО), ул. Отке, 22 | (42722) 2-01-44; (42722) 2-20-24 | г. Нижний Новгород, ул. Большая Печерская, д. 5/9 | (831) 419-96-00 |
| г. Ангарск, микрорайон 33, д. 3. | (3951) 54-30-40; (3951) 54-51-39 | г. Новокузнецк (Кемеровская обл.), ул. Тольятти, д. 25 | (3843) 77-84-59; (3843) 77-95-83 |
| г. Билибино (Чукотский АО), ул. Ленина, д. 24 | (42738) 2-66-60; (42738) 2-67-71 | г. Новосибирск, ул. Максима Горького, д. 86 | (383) 218-00-49; (383) 218-19-42 |
| г. Владивосток, ул. Светланская, д. 3 | (4232) 41-43-56; (4232) 41-40-61; (4232) 60-07-00 | г. Обнинск (Калужская обл.), ул. Курчатова, 49 | (48439) 5-15-31; (48439) 6-36-91 |
| г. Владивосток, ул. Семеновская, д. 29 | (4232) 40-71-22; (4232) 40-71-17 | г. Певек (Чукотский АО), ул. Советская, д. 23 | (42737) 4-15-95 |
| г. Воронеж, пл. Ленина, д. 14 | (4732) 20-57-00; (4732) 20-59-00 | г. Пермь, ул. Большевикская, д. 117 | (342) 236-36-31 |
| г. Дубна (Московская область), ул. Сахарова, д. 8 | (496) 212-89-11 | г. Пятгорск, ул. Октябрьская, д. 46 | (8793) 33-60-61 |
| г. Железногорск (Красноярский край), ул. Ленина, д. 25а | (39197) 4-66-78; (39197) 4-66-45 | г. Ростов-на-Дону, ул. Большая Садовая, д. 166 | (863) 295-06-40 |
| г. Зеленогорск (Красноярский край), ул. Мира, д. 22 | (39169) 3-68-04 | г. Самара, ул. Чернореченская, д. 57а | (846) 270-23-23; (846) 270-22-51 |
| г. Иркутск, ул. К.Маркса, д.30 | (3952) 34-31-16; (3952) 24-21-88 | г. Санкт-Петербург, Каменноостровский пр., д. 53 | (812) 332-93-95 |
| г. Иркутск, ул. Чкалова, д.36 | (3952) 20-10-41; (3952) 20-39-75; (3952) 20-39-74 | г. Санкт-Петербург, Конюгардейский бульвар, д. 4 Литер А | (812) 622-07-47; (812) 622-07-48 |
| г. Красноярск, проспект Мира, д. 15 | (391) 265-30-60; (391) 26530-70 | г. Санкт-Петербург, пр. Энгельса, д. 154 | (812) 332-09-00 |
| г. Красноярск, ул. Тельмана/Ферганская, д. 2/10 | (391) 224-81-11; (391) 258-15-75 | г. Ставрополь, ул. Ленина, д. 217 | (8652) 24-89-00 |
| г. Липецк, площадь Плеханова, д. 3 | (4742) 27-38-48 | г. Ставрополь, ул. Ленина, д. 299 | (8652) 35-39-65 |
| г. Москва, Котельническая наб., д. 33, стр. 1 | (495) 960-22-53 | г. Тверь, ул. Новоторжская, д. 20 | (4822) 777-011 |
| г. Москва, Ленинский проспект, д. 60/2 | (495) 797-95-00; (495) 745-57-10 | г. Тверь, ул. Трехсвятская, д. 19 | (4822) 76-78-01; (4822) 76-78-02 |
| г. Москва, проспект Андропова, д.42, к.1 | (495) 797-95-00; (495) 745-57-13 | г. Тольятти, ул. Юбилейная, д. 12 | (8482) 517-888 |
| г. Москва, ул. Красная Пресня, д. 28, стр. 1-2 | (495) 745-57-11; (495) 797-95-00, доб. 28-04 | г. Тулун, ул. Ленина, д.122 | (39530) 6-02-42 |
| г. Москва, ул. Кутузовский пр-т, д.5/3 | (495) 745-57-17; (495) 797-95-00, доб. 28-58; | г. Тюмень, ул. Водопроводная, д. 15/1 | (3452) 46-54-65; (3452) 46-93-69 |
| г. Москва, ул. Симоновский вал, д.26, корп. 1 | (495) 745-57-08; (495) 797-95-00, доб. 27-01 | г. Усть-Илимск, пр-т Дружбы Народов, д. 18 | (39535) 6-02-28; (39535) 6-01-03; |
| г. Москва, ул. 1-я Тверская-Ямская, д. 11 | (495) 797-95-20 | г. Уфа, ул. Кирова, д. 34 | (347) 276-68-01; (347) 276-69-64 |
| г. Москва, ул. Валовая, 20 | (495) 797-95-29 | г. Хабаровск, ул. Уссурийский бульвар, д.24, помещ.1 | (4212) 45-45-37; (4212) 22-22-38 |
| г. Москва, ул. Новый Арбат, 13 | (495) 797-54-84 | г. Челябинск, ул. Тимирязева, д. 10 / ул. Российская, д. 251 | (351) 260-99-90 |
| г. Москва, 1-я ул. Бухостова, 12/11, корп. 11 | (495) 783-93-20 | г. Черемхово, ул. Ференца Патаки, д. 4А | (39546) 5-33-50; (39546) 5-12-89 |
| г. Мытищи (Московская область), ул. Селезнева, д. 33 | (495) 745-57-16; (495) 797-95-00, доб. 27-51 | пос. Угольные Копы-3 (Чукотский АО), Аэровокзальный комплекс | (42732) 2-75-50, (42732) 2-75-48 |

УК МДМ имеет лицензию на управление средствами инвестиционных фондов, паевых инвестиционных фондов и негосударственных пенсионных фондов № 21-000-1-00045, выданную Федеральной службой по финансовым рынкам 24 января 2001 г., а также лицензию профессионального участника рынка ценных бумаг на осуществление деятельности по управлению ценными бумагами № 077-11425-001000 от 17 июля 2008 года.

Открытый паевой инвестиционный фонд акций «МДМ – мир акций» (правила доверительного управления фондом зарегистрированы ФСФР России 01.12.2004 года за № 0290-75322738). Открытый паевой инвестиционный фонд облигаций «МДМ – мир облигаций» (правила доверительного управления фондом зарегистрированы ФСФР России 01.12.2004 года за № 0289-75322810). Открытый паевой инвестиционный фонд смешанных инвестиций «МДМ сбалансированный» (правила доверительного управления фондом зарегистрированы ФСФР России 18.01.2007 года за № 0735-94122235). Открытый паевой инвестиционный фонд фондов «МДМ – фонд фондов» (правила доверительного управления фондом зарегистрированы ФСФР России 17.01.2008 года за № 1186-94141497).

Стоимость инвестиционных паев может увеличиваться и уменьшаться, результаты инвестирования в прошлом не определяют доходы в будущем, государство не гарантирует доходность инвестиций в паевые инвестиционные фонды. Прежде чем приобрести инвестиционный пай, следует внимательно ознакомиться с правилами. Взимание скидок уменьшает доходность инвестиций в инвестиционные паи паевого инвестиционного фонда.