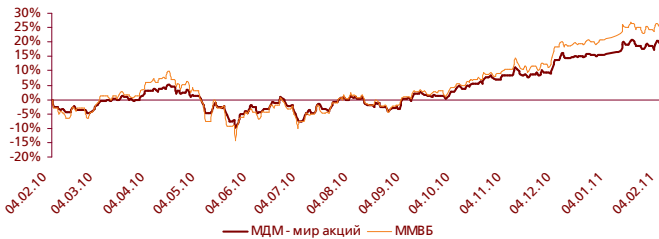




Среда, 9 февраля 2011 года

**МДМ – мир акций**

Динамика изменения стоимости пая фонда «МДМ – мир акций»



	За день	С начала года	За 3 месяца	За 6 месяцев	За 12 месяцев	За 3 года
Доходность, %	-0,57 ▼	2,69 ▲	7,88 ▲	18,37 ▲	22,60 ▲	-19,89 ▼
ММВБ, %	-2,14 ▼	2,46 ▲	10,28 ▲	23,27 ▲	30,81 ▲	10,24 ▲

По итогам торгов на 08.02.2011

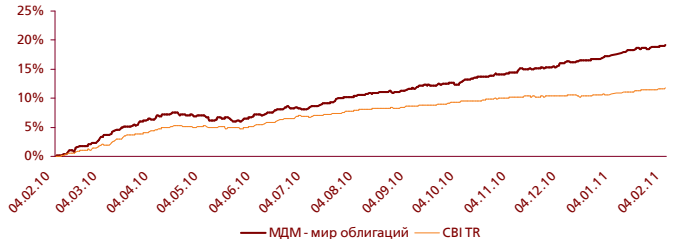
**Структура активов на 31.12.2010**



Стоимость пая, руб.	128,35
СЧА, руб.	56185526,78
<b>3 крупнейших позиции на 31.12.2010, %</b>	
Газпром	8,42
Сбербанк	9,13
НК ЛУКОЙЛ	12,31
<b>Структура фонда на 31.12.2010, %</b>	
Акции	70,02
Облигации	0,00
Денежные средства	29,98

**МДМ – мир облигаций**


Динамика изменения стоимости пая фонда «МДМ – мир облигаций»



	За день	С начала года	За 3 месяца	За 6 месяцев	За 12 месяцев	За 3 года
Доходность, %	0,03 ▲	1,73 ▲	4,22 ▲	7,83 ▲	19,13 ▲	-6,49 ▼
МІСЕХ CBI TR, %	0,05 ▲	1,21 ▲	1,49 ▲	3,58 ▲	11,74 ▲	25,28 ▲

По итогам торгов на 08.02.2011

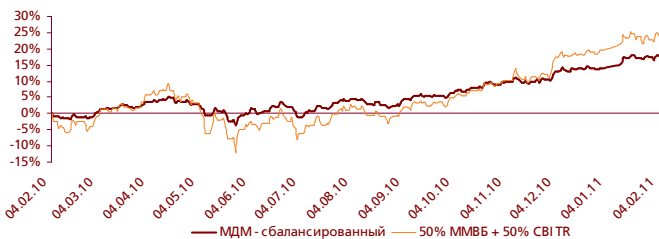
**Структура активов на 31.12.2010**



Стоимость пая, руб.	121,39
СЧА, руб.	49401087,46
<b>3 крупнейших позиции на 31.12.2010, %</b>	
МДМ Банк	3,31
Номос-Банк	4,76
Аптеки 36,6	3,29
<b>Структура фонда на 31.12.2010, %</b>	
Акции	9,09
Облигации	87,32
Денежные средства	3,59

**МДМ – сбалансированный**

Динамика изменения стоимости пая фонда «МДМ – сбалансированный»



	За день	С начала года	За 3 месяца	За 6 месяцев	За 12 месяцев	За 3 года
Доходность, %	-0,27 ▼	3,23 ▲	6,03 ▲	12,71 ▲	18,76 ▲	4,99 ▲
50% ММВБ + 50% CBI TR	-1,05 ▼	1,84 ▲	5,89 ▲	13,43 ▲	21,28 ▲	17,76 ▲

По итогам торгов на 08.02.2011

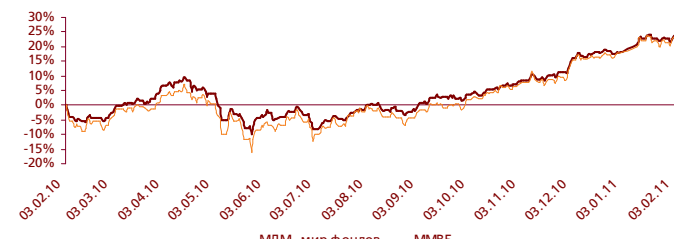
**Структура активов на 31.12.2010**



Стоимость пая, руб.	103,90
СЧА, руб.	79675549,02
<b>3 крупнейших позиции на 31.12.2010, %</b>	
Газпром	6,18
Сбербанк	7,42
НК ЛУКОЙЛ	5,93
<b>Структура фонда на 31.12.2010, %</b>	
Акции	52,45
Облигации	46,34
Денежные средства	1,21

**МДМ – мир фондов**

Динамика изменения стоимости пая фонда «МДМ – мир фондов»



	За день	С начала года	За 3 месяца	За 6 месяцев	За 12 месяцев	За 3 года
Доходность, %	-0,18 ▼	4,47 ▲	13,73 ▲	23,09 ▲	28,62 ▲	-14,66 ▼
ММВБ, %	0,04 ▲	4,70 ▲	14,75 ▲	25,96 ▲	30,37 ▲	11,72 ▲

По итогам торгов на 08.02.2011

**Структура активов на 31.12.2010**



Стоимость пая, руб.	85,34
СЧА, руб.	35968651,87
<b>3 крупнейших позиции на 31.12.2010, %</b>	
РЕГИОН - А	8,04
ВТБ – фонд Акции	8,15
КапиталЪ – А	8,31
<b>Структура фонда на 31.12.2010, %</b>	
Облигации	1,56
Инвестиционные паи	95,19
Денежные средства	3,25


**Контактная информация**

Управляющая компания МДМ  
 115172 г. Москва, Котельническая наб., д. 33, стр. 1  
 Телефон: +7 (495) 7777-888  
 E-mail: info@ukmdm.ru  
<http://www.mdmbank.ru>  
<http://www.ukmdm.ru>

Вы можете автоматически получать данный обзор ежедневно не позднее 16.00, заполнив форму автоматической подписки по адресу в Интернет: <http://www.ukmdm.ru/news/subscribe/>

**Информация о приобретении паев**

	МДМ – мир акций	МДМ – мир фондов	МДМ - сбалансированный	МДМ – мир облигаций
Минимальная сумма инвестирования, руб.	10 000	10 000	10 000	10 000
Выплата денежной компенсации осуществляется в течение	10 дней со дня погашения инвестиционных паев			
Скидка при подаче заявки через агента, %	1,0	1,0	1,0	1,0
Скидка при подаче заявки в УК, %	0	0	0	0
Возможность приобретения паев через УК	+	+	+	+
Возможность приобретения паев через агента	+	-	+	+
Паи фонда можно обменять на паи фондов:	МДМ – мир облигаций МДМ – сбалансированный МДМ – мир фондов	МДМ – мир акций МДМ – мир облигаций МДМ – сбалансированный	МДМ – мир акций МДМ – мир облигаций МДМ – мир фондов	МДМ – мир акций МДМ – сбалансированный МДМ – мир фондов
Риск / доходность	Высокий риск / высокая доходность	Высокий риск / высокая доходность	Невысокий риск / средняя доходность	Низкий риск / невысокая доходность

**Пункты приема заявок**

Адрес Пункта приема заявок	Контактные телефоны Пункта приема заявок
г. Воронеж, пл. Ленина, д. 14	(4732) 53-25-16
г. Дубна (Московская область), ул. Сахарова, д. 8	(221) 2-20-28
г. Красноярск, проспект Мира, д. 10, пом. 76,79	(391) 267-69-80; (391) 267-69-60
г. Москва, ул. 1-я Тверская-Ямская, д.11	(495) 251 - 00-37
г. Москва, ул. Валовая, 20	(495) 797-95-29
г. Нижний Новгород, ул. Большая Печерская, д. 5/9	(831) 419-96-00; (831) 419-96-01; (831) 419-96-07
г. Новосибирск, ул. Кирова, д. 46/1	(383) 325-01-15
г. Ростов-на-Дону, ул. Большая Садовая, д. 166	(863) 295-06-40; (863) 295-06-37
г. Санкт-Петербург, Конногвардейский бульвар, д. 4 Литер А	(812) 622-07-47; (812) 622-07-48
г. Черепаново, пер. Пионерский 3	(38345) 24-369

УК МДМ имеет лицензию на управление средствами инвестиционных фондов, паевых инвестиционных фондов и негосударственных пенсионных фондов № 21-000-1-00045, выданную Федеральной службой по финансовым рынкам 24 января 2001 г., а также лицензию профессионального участника рынка ценных бумаг на осуществление деятельности по управлению ценными бумагами № 077-11425-001000 от 17 июля 2008 года.

Открытый паевой инвестиционный фонд акций «МДМ – мир акций» (правила доверительного управления фондом зарегистрированы ФСФР России 01.12.2004 года за № 0290-75322738). Открытый паевой инвестиционный фонд облигаций «МДМ – мир облигаций» (правила доверительного управления фондом зарегистрированы ФСФР России 01.12.2004 года за № 0289-75322810). Открытый паевой инвестиционный фонд смешанных инвестиций «МДМ сбалансированный» (правила доверительного управления фондом зарегистрированы ФСФР России 18.01.2007 года за № 0735-94122235). Открытый паевой инвестиционный фонд фондов «МДМ – фонд фондов» (правила доверительного управления фондом зарегистрированы ФСФР России 17.01.2008 года за № 1186-94141497).

Стоимость инвестиционных паев может увеличиваться и уменьшаться, результаты инвестирования в прошлом не определяют доходы в будущем, государство не гарантирует доходность инвестиций в паевые инвестиционные фонды. Прежде чем приобрести инвестиционный пай, следует внимательно ознакомиться с правилами. Взимание скидок уменьшает доходность инвестиций в инвестиционные паи паевого инвестиционного фонда.