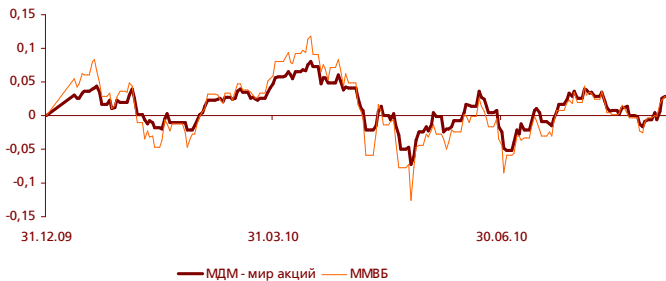




Четверг, 9 сентября 2010 года

### МДМ – мир акций

Динамика изменения стоимости пая фонда «МДМ – мир акций»

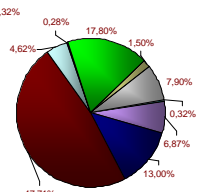


	За день	С начала года	За 3 месяца	За 6 месяцев	За 12 месяцев	За 3 года
Доходность, %	0,99 ▲	3,13 ▲	5,21 ▲	0,84 ▲	14,96 ▲	-33,21 ▼
ММВБ, %	1,67 ▲	3,80 ▲	9,27 ▲	0,55 ▲	23,68 ▲	-13,19 ▼

По итогам торгов на 08.09.2010

#### Структура активов на 31.08.2010

- Горнодобывающая промышленность, 0,32%
- Денежные средства, 6,87%
- Металлургия, 13,00%
- Нефтегазовый сектор, 47,71%
- Связь и телекоммуникации, 4,62%
- Транспорт, 0,28%
- Финансовый сектор, 17,80%
- Химическая промышленность, 1,50%
- Электроэнергетика, 7,90%



Стоимость пая, руб. 108,64

СЧА, руб. 50873009,59

#### 3 крупнейших позиции на 31.08.2010, %

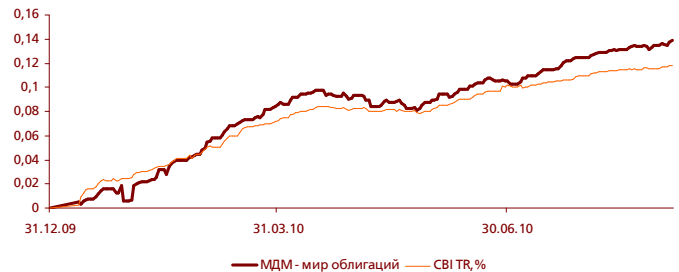
Газпром	14,05
Сбербанк	12,28
НК ЛУКОЙЛ	11,39

#### Структура фонда на 31.08.2010, %

Акции	93,13
Облигации	0,00
Денежные средства	6,87

### МДМ – мир облигаций

Динамика изменения стоимости пая фонда «МДМ – мир облигаций»

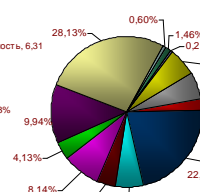


	За день	С начала года	За 3 месяца	За 6 месяцев	За 12 месяцев	За 3 года
Доходность, %	0,18 ▲	14,21 ▲	4,55 ▲	7,96 ▲	21,60 ▲	-11,50 ▼
МІСЕХ CBI TR, %	0,03 ▲	11,93 ▲	2,98 ▲	6,56 ▲	19,54 ▲	25,34 ▲

По итогам торгов на 08.09.2010

#### Структура активов на 31.08.2010

- АГК и с.к., 2,57%
- Государственные ЦБ, 22,28%
- Горнодобывающая промышленность, 6,31%
- Денежные средства, 4,00%
- Металлургия, 8,14%
- Связь и телекоммуникации, 4,13%
- Транспорт, 9,94%
- Финансовый сектор, 28,13%
- Электроэнергетика, 0,60%
- Нефтегазовый сектор, 1,46%
- Химическая промышленность, 0,29%
- Потребительский сектор, 6,02%
- Строительство, 6,13%



Стоимость пая, руб. 113,98

СЧА, руб. 46611823,25

#### 3 крупнейших позиции на 31.08.2010, %

Саха (Якутия)	5,31
Лен. область	4,89
АИЖК	4,31

#### Структура фонда на 31.08.2010, %

Акции	5,87
Облигации	90,13
Денежные средства	4,00

### МДМ – сбалансированный

Динамика изменения стоимости пая фонда «МДМ – сбалансированный»

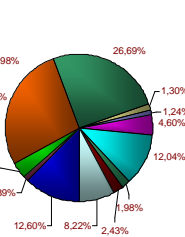


	За день	С начала года	За 3 месяца	За 6 месяцев	За 12 месяцев	За 3 года
Доходность, %	0,58 ▲	6,98 ▲	4,66 ▲	3,26 ▲	14,29 ▲	-7,34 ▼
50% ММВБ + 50% CBI TR	0,85 ▲	7,86 ▲	6,13 ▲	3,55 ▲	21,61 ▲	6,08 ▲

По итогам торгов на 08.09.2010

#### Структура активов на 31.08.2010

- Электроэнергетика, 4,60%
- Гос. ЦБ, 12,04%
- Горнодобывающая промышленность, 1,88%
- Денежные средства, 2,43%
- Металлургия, 8,22%
- Связь и телекоммуникации, 12,60%
- Строительство, 1,39%
- Транспорт, 3,65%
- Финансовый сектор, 28,86%
- Нефтегазовый сектор, 26,69%
- Химическая промышленность, 1,30%
- Пищевая промышленность, 1,24%



Стоимость пая, руб. 92,55

СЧА, руб. 71465208,59

#### 3 крупнейших позиции на 31.08.2010, %

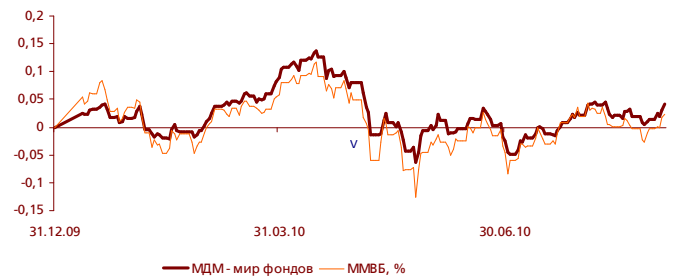
Газпром	5,99
Сбербанк	6,37
НК ЛУКОЙЛ	6,05

#### Структура фонда на 31.08.2010, %

Акции	49,54
Облигации	48,03
Денежные средства	2,43

### МДМ – мир фондов

Динамика изменения стоимости пая фонда «МДМ – мир фондов»

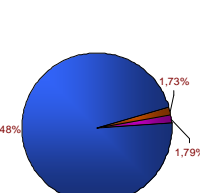


	За день	С начала года	За 3 месяца	За 6 месяцев	За 12 месяцев	За 3 года
Доходность, %	-0,70 ▼	4,27 ▲	5,61 ▲	0,52 ▲	15,31 ▲	-
ММВБ, %	-0,71 ▼	2,09 ▲	5,80 ▲	-1,11 ▼	25,79 ▲	-14,62 ▼

По итогам торгов на 07.09.2010

#### Структура активов на 31.08.2010

- Денежные средства, 1,79%
- Паи фондов акций, 96,48%
- Финансовый сектор, 1,73%



Стоимость пая, руб. 69,52

СЧА, руб. 29713180,80

#### 3 крупнейших позиции на 31.08.2010, %

РЕГИОН - А	8,18
ВТБ – фонд Акции	7,95
КапиталЪ – А	7,72

#### Структура фонда на 31.08.2010, %

Облигации	1,73
Инвестиционные паи	96,48
Денежные средства	1,79


**Контактная информация**

Управляющая компания МДМ  
 115172 г. Москва, Котельническая наб., д. 33, стр. 1  
 Телефон: +7 (495) 7777-888  
 E-mail: info@ukmdm.ru  
<http://www.mdmbank.ru>  
<http://www.ukmdm.ru>

Вы можете автоматически получать данный обзор ежедневно не позднее 16.00, заполнив форму автоматической подписки по адресу в Интернет: <http://www.ukmdm.ru/news/subscribe/>

**Информация о приобретении паев**

	МДМ – мир акций	МДМ – мир фондов	МДМ – сбалансированный	МДМ – мир облигаций
Минимальная сумма инвестирования, руб.	10 000	10 000	10 000	10 000
Выплата денежной компенсации осуществляется в течение	10 дней со дня погашения инвестиционных паев			
Скидка при подаче заявки через агента, %	1,0	1,0	1,0	1,0
Скидка при подаче заявки в УК, %	0	0	0	0
Возможность приобретения паев через УК	+	+	+	+
Возможность приобретения паев через агента	+	-	+	+
Паи фонда можно обменять на паи фондов:	МДМ – мир облигаций МДМ – сбалансированный МДМ – мир фондов	МДМ – мир акций МДМ – мир облигаций МДМ – сбалансированный	МДМ – мир акций МДМ – мир облигаций МДМ – мир фондов	МДМ – мир акций МДМ – сбалансированный МДМ – мир фондов
Риск / доходность	Высокий риск / высокая доходность	Высокий риск / высокая доходность	Невысокий риск / средняя доходность	Низкий риск / невысокая доходность

**Пункты приема заявок**

Адрес Пункта приема заявок	Контактные телефоны Пункта приема заявок	Адрес Пункта приема заявок	Контактные телефоны Пункта приема заявок
г. Анадырь (Чукотский АО), ул. Отке, 22	(42722) 2-01-44; (42722) 2-09-63	г. Мытищи (Московская область), ул. Селезнева, д. 33	(498) 610-00-22
г. Ангарск, микрорайон 33, д. 3.	(3955) 54-30-40	г. Нижний Новгород, ул. Большая Печерская, д. 5/9	(831) 419-96-00; (831) 419-96-01; (831) 419-96-07
г. Билибино (Чукотский АО), ул. Ленина, д. 24	(42738) 2-66-56; (42738) 2-68-52	г. Новосибирск, ул. Кирова, д. 46/1	(383) 325-01-15
г. Владивосток, ул. Светланская, д. 3	(4232) 41-43-56	г. Новосибирск, ул. Максима Горького, д. 86	(383) 218-00-49; (383) 218-19-42
г. Владивосток, ул. Семеновская, д. 29	(4232) 40-71-22	г. Норильск, пр-кт Ленинский, д.42, пом. 179	(3919) 22-91-17; (3919) 22-91-18
г. Владимир, ул. Дворянская, д. 10-а	(4922) 42-02-50	г. Обнинск (Калужская обл.), ул. Курчатова, 49	(48439) 5-15-31; (48439) 6-36-91
г. Воронеж, пл. Ленина, д. 14	(4732) 53-25-16	г. Пятигорск, ул. Октябрьская, д. 46	(8793) 33-19-30
г. Дубна (Московская область), ул. Сахарова, д. 8	(221) 2-20-28	г. Ростов-на-Дону, ул. Большая Садовая, д. 166	(863) 295-06-40; (863) 295-06-37
г. Зеленогорск (Красноярский край), ул. Мира, д. 22	(39169) 3-68-04	г. Ростов-на-Дону, ул. Зорге, д. 56	(863) 201-00-23
г. Иваново, ул. Калинина, д. 9/21	(4932) 41-41-12; (4932) 24-96-78; (4932) 41-39-59; (4932) 24-96-75; (4932) 24-96-74	г. Самара, ул. Чернореченская, д. 57а	(846) 270-23-23; (846) 270-22-51
г. Иркутск, ул. Декабрьских событий, д.100 А	(3952) 28-38-10	г. Санкт-Петербург, Каменноостровский пр., д. 53	(812) 332-93-95
г. Иркутск, ул. Чкалова, д.37	(3952) 28-72-14	г. Санкт-Петербург, Конюгардейский бульвар, д. 4 Литер А	(812) 622-07-47; (812) 622-07-48
г. Казань, ул. Декабристов, д.114	(843) 523-72-74; (843) 523-88-99	г. Санкт-Петербург, пр. Энгельса, д. 154	(812) 332-09-00
г. Краснодар, ул. Северная, д.288	(861) 259-39-72; (861) 259-13-42	г. Ставрополь, ул. Ленина, д. 217	(8652) 24-89-00
г. Красноярск, проспект Мира, д. 10, пом. 76,79	(391) 267-69-80; (391) 267-69-60	г. Ставрополь, ул. Ленина, д. 299	(8652) 35-13-04
г. Красноярск, ул. Тельмана/Ферганская, д. 21/10	(391) 258-15-75	г. Таганрог, ул. Дзержинского, 169	(8634) 60-57-08; (8634) 60-57-05
г. Липецк, площадь Плеханова, д. 3	(4742) 27-45-46; (4742) 27-30-33; (4742) 27-33-32	г. Туапсе, ул. Сочинская, 40	(86167) 5-18-06
г. Магнитогорск, пр. Карла Маркса,112	(3519) 20-22-76; (3519) 28-84-35	г. Тулун, ул. Ленина, д.122	(39530) 6-02-42; (39530) 6-02-40
г. Москва, Котельническая наб., д. 33, стр. 1	(495) 795-25-11; (495) 795-25-29	г. Тюмень, ул. Ленина, д. 57/2 А	(3452) 64-60-22
г. Москва, Ленинский проспект, д. 60/2	(495) 137-65-37	г. Усть-Илимск, пр-т Дружбы Народов, д. 18	(39535) 6-01-03
г. Москва, ул. Красная Пресня, д. 28, стр. 1-2	(495) 745-57-11	г. Хабаровск, ул. Уссурийский бульвар, д.24, помещ.1	(4212) 45-45-37
г. Москва, ул. Кутузовский пр-т, д.53	(495) 745-57-17; (495) 234 – 37-82	г. Челябинск, ул. Калинина, 4-а	(351) 239-84-50; (351) 239-84-54; (351) 239-84-90
г. Москва, ул. 1-я Тверская-Ямская, д.11	(495) 251 - 00-37	г. Черемхово, ул. Ференца Патаки, д. 4А	(39546) 5-12-89
г. Москва, ул. Валуева, 20	(495) 797-95-29	г. Черепаново, пер. Пионерский 3	(38345) 24-369
г. Москва, ул. Новый Арбат, 13	(495) 797-54-84; (495) 691-07-25	г. Ярославль, ул. Республиканская, д,9	(4852) 25-08-03; (4852) 26-08-63
г. Москва, 1-я ул. Бухвостова, 12/11, корп. 11	(495) 783-93-20		

УК МДМ имеет лицензию на управление средствами инвестиционных фондов, паевых инвестиционных фондов и негосударственных пенсионных фондов № 21-000-1-00045, выданную Федеральной службой по финансовым рынкам 24 января 2001 г., а также лицензию профессионального участника рынка ценных бумаг на осуществление деятельности по управлению ценными бумагами № 077-11425-001000 от 17 июля 2008 года.

Открытый паевой инвестиционный фонд акций «МДМ – мир акций» (правила доверительного управления фондом зарегистрированы ФСФР России 01.12.2004 года за № 0290-75322738). Открытый паевой инвестиционный фонд облигаций «МДМ – мир облигаций» (правила доверительного управления фондом зарегистрированы ФСФР России 01.12.2004 года за № 0289-75322810). Открытый паевой инвестиционный фонд смешанных инвестиций «МДМ сбалансированный» (правила доверительного управления фондом зарегистрированы ФСФР России 18.01.2007 года за № 0735-94122235). Открытый паевой инвестиционный фонд фондов «МДМ – фонд фондов» (правила доверительного управления фондом зарегистрированы ФСФР России 17.01.2008 года за № 1186-94141497).

Стоимость инвестиционных паев может увеличиваться и уменьшаться, результаты инвестирования в прошлом не определяют доходы в будущем, государство не гарантирует доходность инвестиций в паевые инвестиционные фонды. Прежде чем приобрести инвестиционный пай, следует внимательно ознакомиться с правилами. Взимание скидок уменьшает доходность инвестиций в инвестиционные паи паевого инвестиционного фонда.