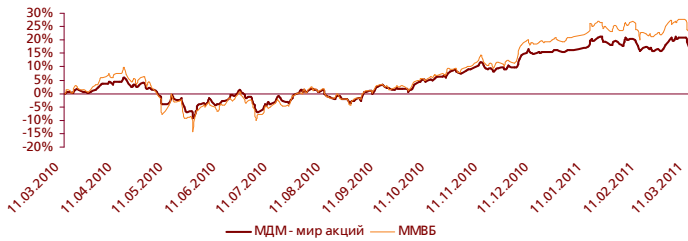




Понедельник, 14 марта 2011 года

МДМ – мир акций

Динамика изменения стоимости пая фонда «МДМ – мир акций»

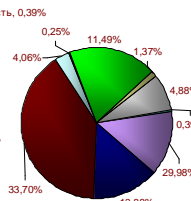


| | За день | С начала года | За 3 месяца | За 6 месяцев | За 12 месяцев | За 3 года |
|---------------|---------|---------------|-------------|--------------|---------------|-----------|
| Доходность, % | -1,48 ▼ | 1,02 ▲ | 2,19 ▲ | 14,56 ▲ | 17,38 ▲ | -26,23 ▼ |
| ММВБ, % | -0,68 ▼ | 1,89 ▲ | 3,84 ▲ | 19,96 ▲ | 23,21 ▲ | 2,72 ▲ |

По итогам торгов на 11.03.2011

Структура активов на 31.12.2010

- Горнодобывающая промышленность, 0,39%
- Денежные средства, 29,98%
- Металлургия, 13,88%
- Нефтегазовый сектор, 33,70%
- Связь и телекоммуникации, 4,06%
- Транспорт, 0,25%
- Финансовый сектор, 11,49%
- Химическая промышленность, 1,37%
- Электроэнергетика, 4,88%



Стоимость пая, руб. 126,27

СЧА, руб. 54985297,52

3 крупнейших позиции на 31.12.2010, %

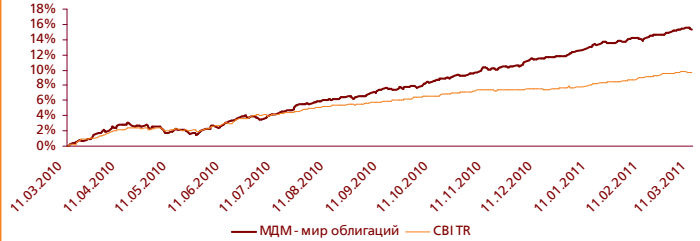
| | |
|-----------|-------|
| Газпром | 8,42 |
| Сбербанк | 9,13 |
| НК ЛУКОЙЛ | 12,31 |

Структура фонда на 31.12.2010, %

| | |
|-------------------|-------|
| Акции | 70,02 |
| Облигации | 0,00 |
| Денежные средства | 29,98 |

МДМ – мир облигаций

Динамика изменения стоимости пая фонда «МДМ – мир облигаций»

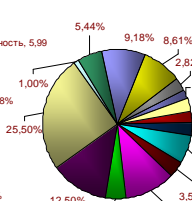


| | За день | С начала года | За 3 месяца | За 6 месяцев | За 12 месяцев | За 3 года |
|-----------------|---------|---------------|-------------|--------------|---------------|-----------|
| Доходность, % | -0,16 ▼ | 2,70 ▲ | 3,56 ▲ | 7,34 ▲ | 15,32 ▲ | -7,35 ▼ |
| MICEX CBI TR, % | 0,00 | 1,94 ▲ | 2,01 ▲ | 3,67 ▲ | 9,71 ▲ | 26,12 ▲ |

По итогам торгов на 11.03.2011

Структура активов на 31.12.2010

- АКГ и с.к., 2,46%
- Государственные ЦБ, 2,85%
- Горнодобывающая промышленность, 5,99%
- Денежные средства, 3,59%
- Металлургия, 11,07%
- Связь и телекоммуникации, 4,18%
- Транспорт, 12,50%
- Финансовый сектор, 25,50%
- Электроэнергетика, 1,00%
- Нефтегазовый сектор, 5,44%
- Потребительский сектор, 9,18%
- Строительство, 8,61%
- Услуги, 2,82%
- Химическая промышленность, 1,92%
- Медиа, 2,89%



Стоимость пая, руб. 122,62

СЧА, руб. 50026964,73

3 крупнейших позиции на 31.12.2010, %

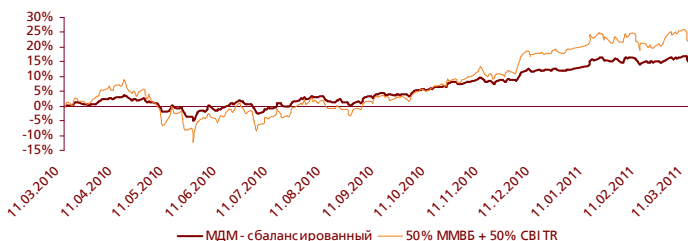
| | |
|-------------|------|
| МДМ Банк | 3,31 |
| Номос-Банк | 4,76 |
| Аптеки 36,6 | 3,29 |

Структура фонда на 31.12.2010, %

| | |
|-------------------|-------|
| Акции | 9,09 |
| Облигации | 87,32 |
| Денежные средства | 3,59 |

МДМ – сбалансированный

Динамика изменения стоимости пая фонда «МДМ – сбалансированный»

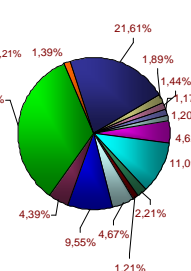


| | За день | С начала года | За 3 месяца | За 6 месяцев | За 12 месяцев | За 3 года |
|-----------------------|---------|---------------|-------------|--------------|---------------|-----------|
| Доходность, % | -0,80 ▼ | 2,24 ▲ | 2,90 ▲ | 10,32 ▲ | 14,81 ▲ | 0,84 ▲ |
| 50% ММВБ + 50% CBI TR | -0,34 ▼ | 1,92 ▲ | 2,92 ▲ | 11,81 ▲ | 16,46 ▲ | 14,42 ▲ |

По итогам торгов на 11.03.2011

Структура активов на 31.12.2010

- Электроэнергетика, 4,62%
- Гос. ЦБ, 11,09%
- Горнодобывающая промышленность, 2,21%
- Денежные средства, 1,21%
- Металлургия, 4,67%
- Связь и телекоммуникации, 9,55%
- Транспорт, 4,39%
- Финансовый сектор, 33,56%
- Потребительский сектор, 1,39%
- Нефтегазовый сектор, 21,61%
- Химическая промышленность, 1,89%
- Пищевая промышленность, 1,44%
- Услуги, 1,17%
- Медиа, 1,20%



Стоимость пая, руб. 102,90

СЧА, руб. 79119799,61

3 крупнейших позиции на 31.12.2010, %

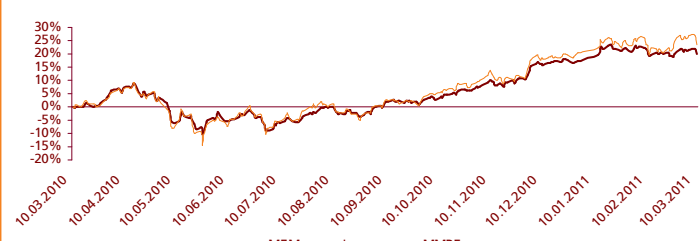
| | |
|-----------|------|
| Газпром | 6,18 |
| Сбербанк | 7,42 |
| НК ЛУКОЙЛ | 5,93 |

Структура фонда на 31.12.2010, %

| | |
|-------------------|-------|
| Акции | 52,45 |
| Облигации | 46,34 |
| Денежные средства | 1,21 |

МДМ – мир фондов

Динамика изменения стоимости пая фонда «МДМ – мир фондов»

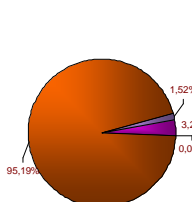


| | За день | С начала года | За 3 месяца | За 6 месяцев | За 12 месяцев | За 3 года |
|---------------|---------|---------------|-------------|--------------|---------------|-----------|
| Доходность, % | -1,54 ▼ | 2,25 ▲ | 3,51 ▲ | 17,50 ▲ | 19,86 ▲ | -15,01 ▼ |
| ММВБ, % | -2,67 ▼ | 2,60 ▲ | 4,56 ▲ | 20,78 ▲ | 23,49 ▲ | 6,95 ▲ |

По итогам торгов на 10.03.2011

Структура активов на 31.12.2010

- Денежные средства, 3,25%
- Транспорт, 0,04%
- Пай фондов акций, 95,19%
- Финансовый сектор, 1,52%



Стоимость пая, руб. 83,53

СЧА, руб. 35207755,79

3 крупнейших позиции на 31.12.2010, %

| | |
|------------------|------|
| РЕГИОН - А | 8,04 |
| ВТБ – фонд Акции | 8,15 |
| КапиталЪ – А | 8,31 |

Структура фонда на 31.12.2010, %

| | |
|--------------------|-------|
| Облигации | 1,56 |
| Инвестиционные паи | 95,19 |
| Денежные средства | 3,25 |


Контактная информация

Управляющая компания МДМ
 115172 г. Москва, Котельническая наб., д. 33, стр. 1
 Телефон: +7 (495) 7777-888
 E-mail: info@ukmdm.ru
<http://www.mdmbank.ru>
<http://www.ukmdm.ru>

Вы можете автоматически получать данный обзор ежедневно не позднее 16.00, заполнив форму автоматической подписки по адресу в Интернет: <http://www.ukmdm.ru/news/subscribe/>

Информация о приобретении паев

| | МДМ – мир акций | МДМ – мир фондов | МДМ - сбалансированный | МДМ – мир облигаций |
|---|---|--|--|---|
| Минимальная сумма инвестирования, руб. | 10 000 | 10 000 | 10 000 | 10 000 |
| Выплата денежной компенсации осуществляется в течение | 10 дней со дня погашения инвестиционных паев | | | |
| Скидка при подаче заявки через агента, % | 1,0 | 1,0 | 1,0 | 1,0 |
| Скидка при подаче заявки в УК, % | 0 | 0 | 0 | 0 |
| Возможность приобретения паев через УК | + | + | + | + |
| Возможность приобретения паев через агента | + | - | + | + |
| Паи фонда можно обменять на паи фондов: | МДМ – мир облигаций МДМ – сбалансированный МДМ – мир фондов | МДМ – мир акций МДМ – мир облигаций МДМ – сбалансированный | МДМ – мир акций МДМ – мир облигаций МДМ – мир фондов | МДМ – мир акций МДМ – сбалансированный МДМ – мир фондов |
| Риск / доходность | Высокий риск / высокая доходность | Высокий риск / высокая доходность | Невысокий риск / средняя доходность | Низкий риск / невысокая доходность |

Пункты приема заявок

| Адрес Пункта приема заявок | Контактные телефоны Пункта приема заявок |
|--|---|
| г. Воронеж, пл. Ленина, д. 14 | (4732) 53-25-16 |
| г. Дубна (Московская область), ул. Сахарова, д. 8 | (221) 2-20-28 |
| г. Красноярск, проспект Мира, д. 10, пом. 76,79 | (391) 267-69-80; (391) 267-69-60 |
| г. Москва, ул. 1-я Тверская-Ямская, д.11 | (495) 251 - 00-37 |
| г. Москва, ул. Валовая, 20 | (495) 797-95-29 |
| г. Нижний Новгород, ул. Большая Печерская, д. 5/9 | (831) 419-96-00; (831) 419-96-01; (831) 419-96-07 |
| г. Новосибирск, ул. Кирова, д. 46/1 | (383) 325-01-15 |
| г. Ростов-на-Дону, ул. Большая Садовая, д. 166 | (863) 295-06-40; (863) 295-06-37 |
| г. Санкт-Петербург, Конногвардейский бульвар, д. 4 Литер А | (812) 622-07-47; (812) 622-07-48 |
| г. Черепаново, пер. Пионерский 3 | (38345) 24-369 |

УК МДМ имеет лицензию на управление средствами инвестиционных фондов, паевых инвестиционных фондов и негосударственных пенсионных фондов № 21-000-1-00045, выданную Федеральной службой по финансовым рынкам 24 января 2001 г., а также лицензию профессионального участника рынка ценных бумаг на осуществление деятельности по управлению ценными бумагами № 077-11425-001000 от 17 июля 2008 года.

Открытый паевой инвестиционный фонд акций «МДМ – мир акций» (правила доверительного управления фондом зарегистрированы ФСФР России 01.12.2004 года за № 0290-75322738). Открытый паевой инвестиционный фонд облигаций «МДМ – мир облигаций» (правила доверительного управления фондом зарегистрированы ФСФР России 01.12.2004 года за № 0289-75322810). Открытый паевой инвестиционный фонд смешанных инвестиций «МДМ сбалансированный» (правила доверительного управления фондом зарегистрированы ФСФР России 18.01.2007 года за № 0735-94122235). Открытый паевой инвестиционный фонд фондов «МДМ – фонд фондов» (правила доверительного управления фондом зарегистрированы ФСФР России 17.01.2008 года за № 1186-94141497).

Стоимость инвестиционных паев может увеличиваться и уменьшаться, результаты инвестирования в прошлом не определяют доходы в будущем, государство не гарантирует доходность инвестиций в паевые инвестиционные фонды. Прежде чем приобрести инвестиционный пай, следует внимательно ознакомиться с правилами. Взимание скидок уменьшает доходность инвестиций в инвестиционные паи паевого инвестиционного фонда.