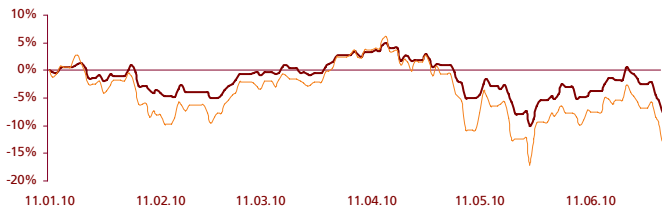




Среда, 14 июля 2010 года

МДМ – мир акций

Динамика изменения стоимости пая фонда «МДМ – мир акций»



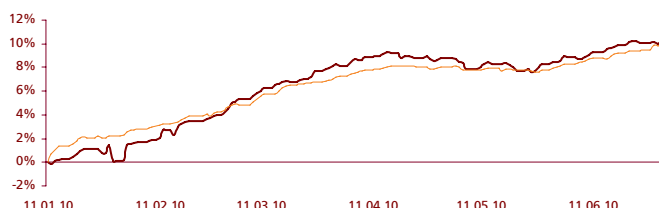
— МДМ - мир акций — ММББ

| | За день | С начала года | За 3 месяца | За 6 месяцев | За 12 месяцев | За 3 года |
|---------------|---------|---------------|-------------|--------------|---------------|-----------|
| Доходность, % | 1,75 ▲ | 0,79 ▲ | -5,51 ▼ | -0,82 ▼ | 29,71 ▲ | -39,72 ▼ |
| ММББ, % | 1,74 ▲ | -0,15 ▼ | -8,77 ▼ | -3,01 ▼ | 55,24 ▲ | -23,56 ▼ |

По итогам торгов на 13.07.2010

МДМ – мир облигаций

Динамика изменения стоимости пая фонда «МДМ – мир облигаций»



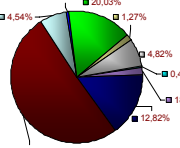
— МДМ - мир облигаций — SBI TR

| | За день | С начала года | За 3 месяца | За 6 месяцев | За 12 месяцев | За 3 года |
|-----------------|---------|---------------|-------------|--------------|---------------|-----------|
| Доходность, % | 0,18 ▲ | 11,31 ▲ | 1,66 ▲ | 9,60 ▲ | 21,82 ▲ | -14,47 ▼ |
| МІСЕХ SBI TR, % | 0,03 ▲ | 10,30 ▲ | 2,00 ▲ | 7,81 ▲ | 21,67 ▲ | 24,20 ▲ |

По итогам торгов на 13.07.2010

Структура активов на 31.06.2010

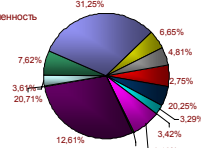
- Горнодобывающая промышленность
- Денежные средства
- Металлургия
- Нефтегазовый сектор
- Связь и телекоммуникации
- Транспорт
- Финансовый сектор
- Химическая промышленность
- Электроэнергетика



| | |
|--|------------|
| Стоимость пая, руб. | 106,17 |
| СЧД, руб. | 50322734,8 |
| 3 крупнейших позиции на 31.06.2010, % | |
| Газпром | 9,36 |
| Сбербанк | 9,79 |
| НК ЛУКОЙЛ | 10,85 |
| Структура фонда на 31.06.2010, % | |
| Акции | 75,41 |
| Облигации | 1,27 |
| Денежные средства | 23,32 |

Структура активов на 31.06.2010

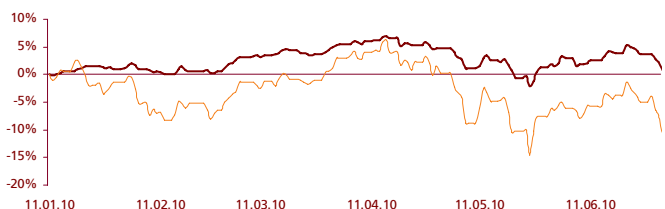
- APK и cix
- Государственные ЦБ
- Горнодобывающая промышленность
- Денежные средства
- Металлургия
- Связь и телекоммуникации
- Транспорт
- Финансовый сектор
- Электроэнергетика
- Нефтегазовый сектор
- Химическая промышленность
- Потребительский сектор
- Строительство



| | |
|--|-------------|
| Стоимость пая, руб. | 111,09 |
| СЧД, руб. | 44849621,27 |
| 3 крупнейших позиции на 31.06.2010, % | |
| Саха (Якутия) | 5,38 |
| Лен. область | 5,17 |
| АИЖК | 5,65 |
| Структура фонда на 31.06.2010, % | |
| Акции | 7,34 |
| Облигации | 89,24 |
| Денежные средства | 3,42 |

МДМ – сбалансированный

Динамика изменения стоимости пая фонда «МДМ – сбалансированный»



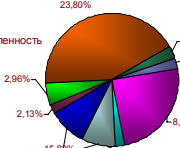
— МДМ - сбалансированный — 50% ММББ + 50% SBI TR

| | За день | С начала года | За 3 месяца | За 6 месяцев | За 12 месяцев | За 3 года |
|-----------------------|---------|---------------|-------------|--------------|---------------|-----------|
| Доходность, % | 1,19 ▲ | 4,52 ▲ | -1,91 ▼ | 2,62 ▲ | 15,39 ▲ | -12,93 ▼ |
| 50% ММББ + 50% SBI TR | 0,88 ▲ | 5,07 ▲ | -3,38 ▼ | -2,40 ▼ | 38,46 ▲ | -0,28 ▼ |

По итогам торгов на 13.07.2010

Структура активов на 31.06.2010

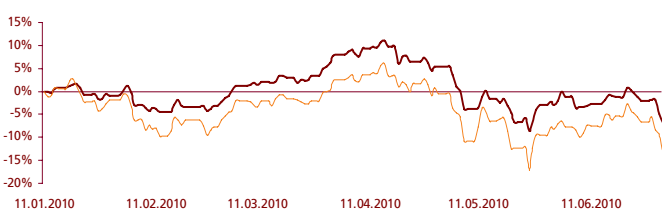
- Электроэнергетика
- Гос. ЦБ
- Горнодобывающая промышленность
- Денежные средства
- Металлургия
- Связь и телекоммуникации
- Строительство
- Транспорт
- Финансовый сектор
- Нефтегазовый сектор
- Химическая промышленность



| | |
|--|------------|
| Стоимость пая, руб. | 90,42 |
| СЧД, руб. | 70178793,4 |
| 3 крупнейших позиции на 31.06.2010, % | |
| Газпром | 6,50 |
| Сбербанк | 6,55 |
| НК ЛУКОЙЛ | 7,56 |
| Структура фонда на 31.06.2010, % | |
| Акции | 47,55 |
| Облигации | 46,57 |
| Денежные средства | 5,88 |

МДМ – мир фондов

Динамика изменения стоимости пая фонда «МДМ – мир фондов»



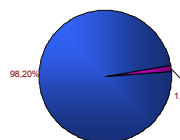
— МДМ - мир фондов — ММББ

| | За день | С начала года | За 3 месяца | За 6 месяцев | За 12 месяцев | За 3 года |
|---------------|---------|---------------|-------------|--------------|---------------|-----------|
| Доходность, % | 0,70 ▲ | -1,27 ▼ | -12,24 ▼ | -3,06 ▼ | 19,41 ▲ | - |
| ММББ, % | 0,27 ▲ | -3,35 ▼ | -11,54 ▼ | -10,77 ▼ | 47,75 ▲ | -24,49 ▼ |

По итогам торгов на 12.07.2010

Структура активов на 31.06.2010

- Денежные средства
- Паи фондов акций



| | |
|--|-------------|
| Стоимость пая, руб. | 65,82 |
| СЧД, руб. | 28496765,39 |
| 3 крупнейших позиции на 31.06.2010, % | |
| Альянс РОСНО - А | 6,98 |
| ВТБ – фонд Акции | 7,81 |
| Капиталь – А | 7,17 |
| Структура фонда на 31.06.2010, % | |
| Облигации | 0,00 |
| Инвестиционные паи | 95,63 |
| Денежные средства | 4,37 |


Контактная информация

Управляющая компания МДМ
 115172 г. Москва, Котельническая наб., д. 33, стр. 1
 Телефон: +7 (495) 7777-888
 E-mail: info@ukmdm.ru
<http://www.mdmbank.ru>
<http://www.ukmdm.ru>

Вы можете автоматически получать данный обзор ежедневно не позднее 16.00, заполнив форму автоматической подписки по адресу в Интернет: <http://www.ukmdm.ru/news/subscribe/>

Информация о приобретении паев

| | МДМ – мир акций | МДМ – мир фондов | МДМ – сбалансированный | МДМ – мир облигаций |
|---|---|--|--|---|
| Минимальная сумма инвестирования, руб. | 10 000 | 10 000 | 10 000 | 10 000 |
| Выплата денежной компенсации осуществляется в течение | 10 дней со дня погашения инвестиционных паев | | | |
| Скидка при подаче заявки через агента, % | 1,0 | 1,0 | 1,0 | 1,0 |
| Скидка при подаче заявки в УК, % | 0 | 0 | 0 | 0 |
| Возможность приобретения паев через УК | + | + | + | + |
| Возможность приобретения паев через агента | + | - | + | + |
| Паи фонда можно обменять на паи фондов: | МДМ – мир облигаций МДМ – сбалансированный МДМ – мир фондов | МДМ – мир акций МДМ – облигаций МДМ – сбалансированный | МДМ – мир акций МДМ – мир облигаций МДМ – мир фондов | МДМ – мир акций МДМ – сбалансированный МДМ – мир фондов |
| Риск / доходность | Высокий риск / высокая доходность | Высокий риск / высокая доходность | Невысокий риск / средняя доходность | Низкий риск / невысокая доходность |

Пункты приема заявок

| Адрес Пункта приема заявок | Контактные телефоны Пункта приема заявок | Адрес Пункта приема заявок | Контактные телефоны Пункта приема заявок |
|---|---|--|---|
| г. Анадырь (Чукотский АО), ул. Отке, 22 | (42722) 2-01-44; (42722) 2-09-63 | г. Мытищи (Московская область), ул. Селезнева, д. 33 | (498) 610-00-22 |
| г. Ангарск, микрорайон 33, д. 3. | (3955) 54-30-40 | г. Нижний Новгород, ул. Большая Печерская, д. 5/9 | (831) 419-96-00; (831) 419-96-01; (831) 419-96-07 |
| г. Билибино (Чукотский АО), ул. Ленина, д. 24 | (42738) 2-66-56; (42738) 2-68-52 | г. Новосибирск, ул. Кирова, д. 46/1 | (383) 325-01-15 |
| г. Владивосток, ул. Светланская, д. 3 | (4232) 41-43-56 | г. Новосибирск, ул. Максима Горького, д. 86 | (383) 218-00-49; (383) 218-19-42 |
| г. Владивосток, ул. Семеновская, д. 29 | (4232) 40-71-22 | г. Норильск, пр-кт Ленинский, д.42, пом. 179 | (3919) 22-91-17; (3919) 22-91-18 |
| г. Владимир, ул. Дворянская, д. 10-а | (4922) 42-02-50 | г. Обнинск (Калужская обл.), ул. Курчатова, 49 | (48439) 5-15-31; (48439) 6-36-91 |
| г. Воронеж, пл. Ленина, д. 14 | (4732) 53-25-16 | г. Патнигорск, ул. Октябрьская, д. 46 | (8793) 33-19-30 |
| г. Дубна (Московская область), ул. Сахарова, д. 8 | (221) 2-20-28 | г. Ростов-на-Дону, ул. Большая Садовая, д. 166 | (863) 295-06-40; (863) 295-06-37 |
| г. Зеленогорск (Красноярский край), ул. Мира, д. 22 | (39169) 3-68-04 | г. Ростов-на-Дону, ул. Зорге, д. 56 | (863) 201-00-23 |
| г. Иваново, ул. Калинина, д. 9/21 | (4932) 41-41-12; (4932) 24-96-78; (4932) 41-39-59; (4932) 24-96-75; (4932) 24-96-74 | г. Самара, ул. Чернореченская, д. 57а | (846) 270-23-23; (846) 270-22-51 |
| г. Иркутск, ул. Декабристов, д.100 А | (3952) 28-38-10 | г. Санкт-Петербург, Каменноостровский пр., д. 53 | (812) 332-93-95 |
| г. Иркутск, ул. Чкалова, д.37 | (3952) 28-72-14 | г. Санкт-Петербург, Конногвардейский бульвар, д. 4 Литер А | (812) 622-07-47; (812) 622-07-48 |
| г. Казань, ул. Декабристов, д.114 | (843) 523-72-74; (843) 523-88-99 | г. Санкт-Петербург, пр. Энгельса, д. 154 | (812) 332-09-00 |
| г. Краснодар, ул. Северная, д.288 | (861) 259-39-72; (861) 259-13-42 | г. Ставрополь, ул. Ленина, д. 217 | (8652) 24-89-00 |
| г. Красноярск, проспект Мира, д. 10, пом. 76,79 | (391) 267-69-80; (391) 267-69-60 | г. Ставрополь, ул. Ленина, д. 299 | (8652) 35-13-04 |
| г. Красноярск, ул. Тельмана/Ферганская, д. 21/10 | (391) 258-15-75 | г. Таганрог, ул. Дзержинского, 169 | (8634) 60-57-08; (8634) 60-57-05 |
| г. Липецк, площадь Плеханова, д. 3 | (4742) 27-45-46; (4742) 27-30-33; (4742) 27-33-32 | г. Туапсе, ул. Сочинская, 40 | (86167) 5-18-06 |
| г. Магнитогорск, пр. Карла Маркса,112 | (3519) 20-22-76; (3519) 28-84-35 | г. Тулуз, ул. Ленина, д.122 | (39530) 6-02-42; (39530) 6-02-40 |
| г. Москва, Котельническая наб., д. 33, стр. 1 | (495) 795-25-11; (495) 795-25-29 | г. Тюмень, ул. Ленина, д. 57/2 А | (3452) 64-60-22 |
| г. Москва, Ленинский проспект, д. 60/2 | (495) 137-65-37 | г. Усть-Илимск, пр-т Дружбы Народов, д. 18 | (39535) 6-01-03 |
| г. Москва, ул. Красная Пресня, д. 28, стр. 1-2 | (495) 745-57-11 | г. Хабаровск, ул. Уссурийский бульвар, д.24, помещ.1 | (4212) 45-45-37 |
| г. Москва, ул. Кутузовский пр-т, д.5/3 | (495) 745-57-17; (495) 234 – 37-82 | г. Челябинск, ул. Калинина, 4-а | (351) 239-84-50; (351) 239-84-54; (351) 239-8490 |
| г. Москва, ул. 1-я Тверская-Ямская, д.11 | (495) 251 – 00-37 | г. Черемхово, ул. Ференца Патаки, д. 4А | (39546) 5-12-89 |
| г. Москва, ул. Валовая, 20 | (495) 797 –95 –29 | г. Черепаново, пер. Пионерский 3 | (38345) 24-369 |
| г. Москва, ул. Новый Арбат, 13 | (495) 797 –54 –84; (495) 691-07-25 | г. Ярославль, ул. Республиканская, д.9 | (4852) 25-08-03; (4852) 26-08-63 |
| г. Москва, 1-я ул. Бухвостова, 12/11, корп. 11 | (495) 783 –93 –20 | | |

УК МДМ имеет лицензию на управление средствами инвестиционных фондов, паевых инвестиционных фондов и негосударственных пенсионных фондов № 21-000-1-00045, выданную Федеральной службой по финансовым рынкам 24 января 2001 г., а также лицензию профессионального участника рынка ценных бумаг на осуществление деятельности по управлению ценными бумагами № 077-11425-001000 от 17 июля 2008 года.

Открытый паевой инвестиционный фонд акций «МДМ – мир акций» (правила доверительного управления фондом зарегистрированы ФСФР России 01.12.2004 года за № 0290-75322738). Открытый паевой инвестиционный фонд облигаций «МДМ – мир облигаций» (правила доверительного управления фондом зарегистрированы ФСФР России 01.12.2004 года за № 0289-75322810). Открытый паевой инвестиционный фонд смешанных инвестиций «МДМ сбалансированный» (правила доверительного управления фондом зарегистрированы ФСФР России 18.01.2007 года за № 0735-94122235). Открытый паевой инвестиционный фонд фондов «МДМ – фонд фондов» (правила доверительного управления фондом зарегистрированы ФСФР России 17.01.2008 года за № 1186-94141497).

Стоимость инвестиционных паев может увеличиваться и уменьшаться, результаты инвестирования в прошлом не определяют доходы в будущем, государство не гарантирует доходность инвестиций в паевые инвестиционные фонды. Прежде чем приобрести инвестиционный пай, следует внимательно ознакомиться с правилами. Взимание скидок уменьшает доходность инвестиций в инвестиционные паи паевого инвестиционного фонда.