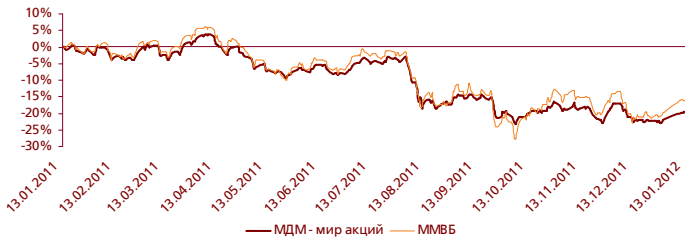




Четверг, 19 января 2012 года

### МДМ – мир акций

Динамика изменения стоимости пая фонда «МДМ – мир акций»

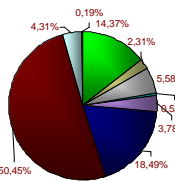


|               | За день | С начала года | За 3 месяца | За 6 месяцев | За 12 месяцев | За 3 года |
|---------------|---------|---------------|-------------|--------------|---------------|-----------|
| Доходность, % | 0,05 ▲  | 3,32 ▲        | 0,49 ▲      | -15,40 ▼     | -19,90 ▼      | 55,92 ▲   |
| ММББ, %       | 0,50 ▲  | 6,52 ▲        | 4,80 ▲      | -11,49 ▼     | -15,39 ▼      | 145,42 ▲  |

По итогам торгов на 18.01.2012

#### Структура активов на 30.11.2011

- Горнодобывающая промышленность, 0,52%
- Денежные средства, 3,78%
- Металлургия, 18,49%
- Нефтегазовый сектор, 50,45%
- Связь и телекоммуникации, 4,31%
- Транспорт, 0,19%
- Финансовый сектор, 14,37%
- Химическая промышленность, 2,31%
- Электроэнергетика, 5,58%



Стоимость пая, руб. 104,56

СЧА, руб. 40054689,16

3 крупнейших позиции на 30.11.2011, %

Газпром 13,36

Сбербанк 11,47

НК ЛУКОЙЛ 13,07

Структура фонда на 30.11.2011, %

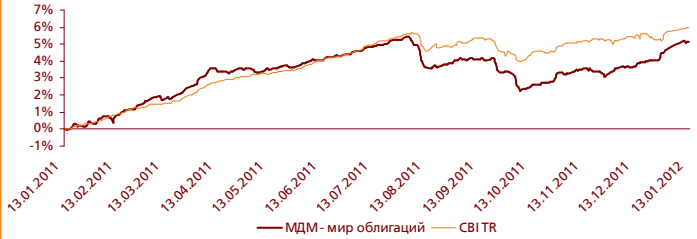
Акции 96,22

Облигации 0,00

Денежные средства 3,78

### МДМ – мир облигаций

Динамика изменения стоимости пая фонда «МДМ – мир облигаций»

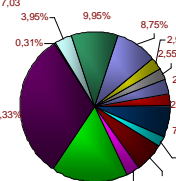


|                 | За день | С начала года | За 3 месяца | За 6 месяцев | За 12 месяцев | За 3 года |
|-----------------|---------|---------------|-------------|--------------|---------------|-----------|
| Доходность, %   | 0,06 ▲  | 0,59 ▲        | 2,58 ▲      | 0,29 ▲       | 5,00 ▲        | 35,90 ▲   |
| МІСЕХ CBI TR, % | -0,01 ▼ | 0,38 ▲        | 1,42 ▲      | 0,84 ▲       | 5,91 ▲        | 54,41 ▲   |

По итогам торгов на 18.01.2012

#### Структура активов на 30.11.2011

- АПК и с/х, 2,40%
- Горнодобывающая промышленность, 7,03%
- Денежные средства, 2,32%
- Металлургия, 6,12%
- Связь и телекоммуникации, 2,94%
- Транспорт, 16,44%
- Финансовый сектор, 31,33%
- Электроэнергетика, 0,31%
- Нефтегазовый сектор, 3,95%
- Потребительский сектор, 9,95%
- Строительство, 8,75%
- Услуги, 2,92%
- Химическая промышленность, 2,55%
- Медиа, 2,99%



Стоимость пая, руб. 126,92

СЧА, руб. 45242092,41

3 крупнейших позиции на 30.11.2011, %

МДМ Банк 4,70

Номос-Банк 4,76

Глобэкс 4,81

Структура фонда на 30.11.2011, %

Акции 5,31

Облигации 92,37

Денежные средства 2,32

### МДМ – сбалансированный

Динамика изменения стоимости пая фонда «МДМ – сбалансированный»

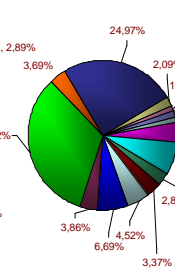


|                       | За день | С начала года | За 3 месяца | За 6 месяцев | За 12 месяцев | За 3 года |
|-----------------------|---------|---------------|-------------|--------------|---------------|-----------|
| Доходность, %         | -0,09 ▼ | 3,81 ▲        | 3,78 ▲      | -5,46 ▼      | -7,53 ▼       | 39,58 ▲   |
| 50% ММББ + 50% CBI TR | 0,24 ▲  | 3,45 ▲        | 3,11 ▲      | -5,33 ▼      | -4,74 ▼       | 99,92 ▲   |

По итогам торгов на 18.01.2012

#### Структура активов на 30.11.2011

- Электроэнергетика, 4,07%
- Гос. ЦБ, 7,30%
- Горнодобывающая промышленность, 2,89%
- Денежные средства, 3,37%
- Металлургия, 4,52%
- Связь и телекоммуникации, 6,69%
- Транспорт, 3,86%
- Финансовый сектор, 32,82%
- Потребительский сектор, 3,69%
- Нефтегазовый сектор, 24,97%
- Химическая промышленность, 2,09%
- Пищевая промышленность, 1,30%
- Услуги, 1,21%
- Медиа, 1,22%



Стоимость пая, руб. 96,56

СЧА, руб. 54568435,40

3 крупнейших позиции на 30.11.2011, %

Газпром 6,89

Сбербанк 5,60

НК ЛУКОЙЛ 6,52

Структура фонда на 30.11.2011, %

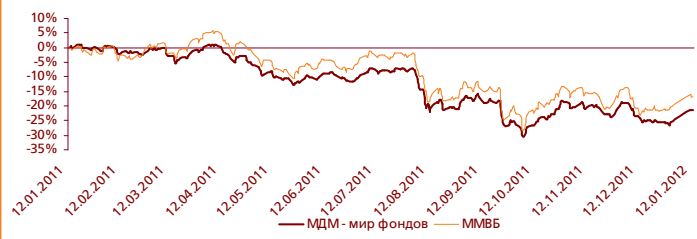
Акции 49,73

Облигации 46,90

Денежные средства 3,37

### МДМ – мир фондов

Динамика изменения стоимости пая фонда «МДМ – мир фондов»

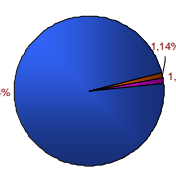


|               | За день | С начала года | За 3 месяца | За 6 месяцев | За 12 месяцев | За 3 года |
|---------------|---------|---------------|-------------|--------------|---------------|-----------|
| Доходность, % | 1,70 ▲  | 6,52 ▲        | 3,91 ▲      | -13,86 ▼     | -21,34 ▼      | 57,41 ▲   |
| ММББ, %       | 1,39 ▲  | 6,00 ▲        | 5,94 ▲      | -13,31 ▼     | -16,10 ▼      | 144,21 ▲  |

По итогам торгов на 17.01.2012

#### Структура активов на 30.11.2011

- Денежные средства, 1,02%
- Паи фондов акций, 97,84%
- Финансовый сектор, 1,14%



Стоимость пая, руб. 67,45

СЧА, руб. 22455905,83

3 крупнейших позиции на 30.11.2011, %

Атон – фонд акций 9,51

Арсерага – фонд Акции 10,24

Универ – фонд акций 12,02

Структура фонда на 30.11.2011, %

Облигации 1,14

Инвестиционные паи 97,84

Денежные средства 1,02


**Контактная информация**

Управляющая компания МДМ  
 115172 г. Москва, Котельническая наб., д. 33, стр. 1  
 Телефон: +7 (495) 7777-888  
 E-mail: info@ukmdm.ru  
<http://www.mdmbank.ru>  
<http://www.ukmdm.ru>

Вы можете автоматически получать данный обзор ежедневно не позднее 16.00, заполнив форму автоматической подписки по адресу в Интернет: <http://www.ukmdm.ru/news/subscribe/>

**Информация о приобретении паев**

|   | МДМ – мир акций   | МДМ – мир фондов   | МДМ - сбалансированный                                     | МДМ – мир облигаций   |
|---|---|--|--|---|
| Минимальная сумма инвестирования, руб.                | 10 000  | 10 000   | 10 000   | 10 000  |
| Выплата денежной компенсации осуществляется в течение | 10 дней со дня погашения инвестиционных паев                      |  |  |   |
| Скидка при подаче заявки через агента, %              | 1,0   | 1,0  | 1,0  | 1,0   |
| Скидка при подаче заявки в УК, %                      | 0   | 0  | 0  | 0   |
| Возможность приобретения паев через УК                | +   | +  | +  | +   |
| Возможность приобретения паев через агента            | +   | +  | +  | +   |
| Паи фонда можно обменять на паи фондов:               | МДМ – мир облигаций<br>МДМ – сбалансированный<br>МДМ – мир фондов | МДМ – мир акций<br>МДМ – мир облигаций<br>МДМ – сбалансированный | МДМ – мир акций<br>МДМ – мир облигаций<br>МДМ – мир фондов | МДМ – мир акций<br>МДМ – сбалансированный<br>МДМ – мир фондов |
| Риск / доходность                                     | Высокий риск / высокая доходность                                 | Высокий риск / высокая доходность                                | Невысокий риск / средняя доходность                        | Низкий риск / невысокая доходность                            |

**Пункты приема заявок**

| Адрес Пункта приема заявок                                 | Контактные телефоны Пункта приема заявок          |
|--|---|
| г. Воронеж, пл. Ленина, д. 14                              | (4732) 53-25-16                                   |
| г. Дубна (Московская область), ул. Сахарова, д. 8          | (221) 2-20-28                                     |
| г. Красноярск, проспект Мира, д. 10, пом. 76,79            | (391) 267-69-80; (391) 267-69-60                  |
| г. Москва, ул. 1-я Тверская-Ямская, д.11                   | (495) 251 - 00-37                                 |
| г. Москва, ул. Валовая, 20                                 | (495) 797-95-29                                   |
| г. Нижний Новгород, ул. Большая Печерская, д. 5/9          | (831) 419-96-00; (831) 419-96-01; (831) 419-96-07 |
| г. Новосибирск, ул. Кирова, д. 46/1                        | (383) 325-01-15                                   |
| г. Ростов-на-Дону, ул. Большая Садовая, д. 166             | (863) 295-06-40; (863) 295-06-37                  |
| г. Санкт-Петербург, Конногвардейский бульвар, д. 4 Литер А | (812) 622-07-47; (812) 622-07-48                  |
| г. Черепаново, пер. Пионерский 3                           | (38345) 24-369                                    |

УК МДМ имеет лицензию на управление средствами инвестиционных фондов, паевых инвестиционных фондов и негосударственных пенсионных фондов № 21-000-1-00045, выданную Федеральной службой по финансовым рынкам 24 января 2001 г., а также лицензию профессионального участника рынка ценных бумаг на осуществление деятельности по управлению ценными бумагами № 077-11425-001000 от 17 июля 2008 года.

Открытый паевой инвестиционный фонд акций «МДМ – мир акций» (правила доверительного управления фондом зарегистрированы ФСФР России 01.12.2004 года за № 0290-75322738). Открытый паевой инвестиционный фонд облигаций «МДМ – мир облигаций» (правила доверительного управления фондом зарегистрированы ФСФР России 01.12.2004 года за № 0289-75322810). Открытый паевой инвестиционный фонд смешанных инвестиций «МДМ сбалансированный» (правила доверительного управления фондом зарегистрированы ФСФР России 18.01.2007 года за № 0735-94122235). Открытый паевой инвестиционный фонд фондов «МДМ – фонд фондов» (правила доверительного управления фондом зарегистрированы ФСФР России 17.01.2008 года за № 1186-94141497).

Стоимость инвестиционных паев может увеличиваться и уменьшаться, результаты инвестирования в прошлом не определяют доходы в будущем, государство не гарантирует доходность инвестиций в паевые инвестиционные фонды. Прежде чем приобрести инвестиционный пай, следует внимательно ознакомиться с правилами. Взимание скидок уменьшает доходность инвестиций в инвестиционные паи паевого инвестиционного фонда.