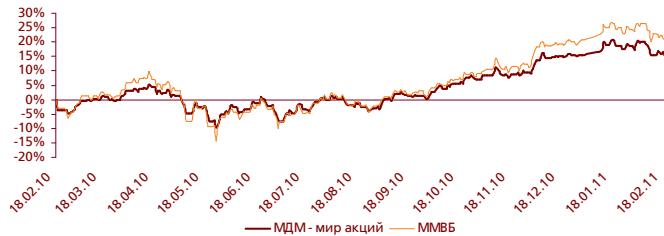




Пятница, 25 февраля 2011 года

МДМ – мир акций

Динамика изменения стоимости пая фонда «МДМ – мир акций»

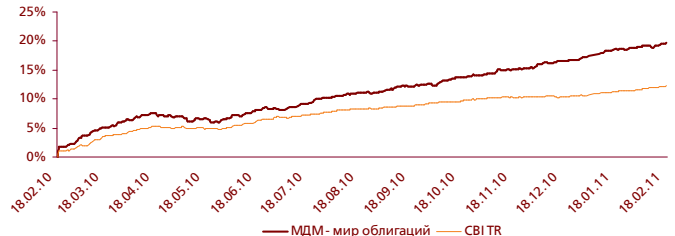


	За день	С начала года	За 3 месяца	За 6 месяцев	За 12 месяцев	За 3 года
Доходность, %	0,51 ▲	0,31 ▲	6,84 ▲	20,42 ▲	20,29 ▲	-29,21 ▼
ММВБ, %	0,84 ▲	1,61 ▲	9,81 ▲	28,02 ▲	28,52 ▲	-0,34 ▼

По итогам торгов на 24.02.2011

МДМ – мир облигаций

Динамика изменения стоимости пая фонда «МДМ – мир облигаций»



	За день	С начала года	За 3 месяца	За 6 месяцев	За 12 месяцев	За 3 года
Доходность, %	0,15 ▲	2,30 ▲	4,05 ▲	7,93 ▲	17,49 ▲	-9,13 ▼
MICEX SBITR, %	-0,05 ▼	1,74 ▲	1,95 ▲	3,75 ▲	11,02 ▲	26,05 ▲

По итогам торгов на 24.02.2011

Структура активов на 31.12.2010



Стоимость пая, руб. 125,38

СЧА, руб. 54853353,46

3 крупнейших позиции на 31.12.2010, %

Газпром 8,42

Сбербанк 9,13

НК ЛУКОЙЛ 12,31


Структура фонда на 31.12.2010, %

Акции 70,02

Облигации 0,00

Денежные средства 29,98

Структура активов на 31.12.2010



Стоимость пая, руб. 122,15

СЧА, руб. 49770176,47

3 крупнейших позиции на 31.12.2010, %

МДМ Банк 3,31

Номос-Банк 4,76

Аптеки 36,6

Структура фонда на 31.12.2010, %

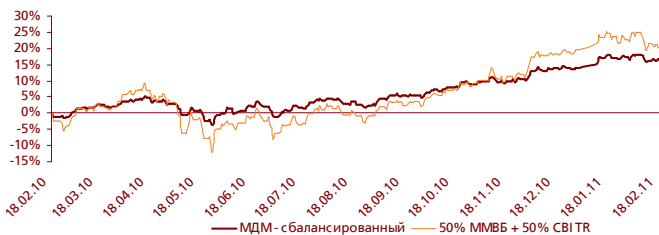
Акции 9,09

Облигации 87,32

Денежные средства 3,59

МДМ – сбалансированный

Динамика изменения стоимости пая фонда «МДМ – сбалансированный»



	За день	С начала года	За 3 месяца	За 6 месяцев	За 12 месяцев	За 3 года
Доходность, %	0,28 ▲	2,40 ▲	6,16 ▲	14,32 ▲	17,74 ▲	-2,13 ▼
50% ММВБ + 50% SBITR	0,40 ▲	1,68 ▲	5,88 ▲	15,88 ▲	19,77 ▲	12,85 ▲

По итогам торгов на 24.02.2011

Структура активов на 31.12.2010



Стоимость пая, руб. 103,07

СЧА, руб. 79252724,65

3 крупнейших позиции на 31.12.2010, %

Газпром 6,18

Сбербанк 7,42

НК ЛУКОЙЛ 5,93

Структура фонда на 31.12.2010, %

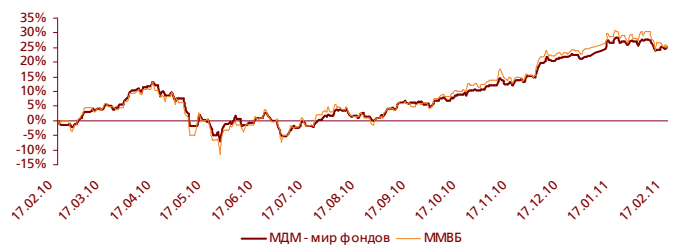
Акции 52,45

Облигации 46,34

Денежные средства 1,21

МДМ – мир фондов


Динамика изменения стоимости пая фонда «МДМ – мир фондов»



	За день	С начала года	За 3 месяца	За 6 месяцев	За 12 месяцев	За 3 года
Доходность, %	-0,93 ▼	1,70 ▲	9,58 ▲	22,27 ▲	25,71 ▲	-18,08 ▼
ММВБ, %	-0,68 ▼	0,77 ▲	9,71 ▲	24,49 ▲	25,65 ▲	-1,17 ▼

По итогам торгов на 24.02.2011

Структура активов на 31.12.2010



Стоимость пая, руб. 83,08

СЧА, руб. 35016524,15

3 крупнейших позиции на 31.12.2010, %

РЕГИОН - А 8,04

ВТБ – фонд Акции 8,15

КапиталЪ – А 8,31

Структура фонда на 31.12.2010, %

Облигации 1,56

Инвестиционные паи 95,19

Денежные средства 3,25


Контактная информация

Управляющая компания МДМ
 115172 г. Москва, Котельническая наб., д. 33, стр. 1
 Телефон: +7 (495) 7777-888
 E-mail: info@ukmdm.ru
<http://www.mdmbank.ru>
<http://www.ukmdm.ru>

Вы можете автоматически получать данный обзор ежедневно не позднее 16.00, заполнив форму автоматической подписки по адресу в Интернет: <http://www.ukmdm.ru/news/subscribe/>

Информация о приобретении паев

	МДМ – мир акций	МДМ – мир фондов	МДМ - сбалансированный	МДМ – мир облигаций
Минимальная сумма инвестирования, руб.	10 000	10 000	10 000	10 000
Выплата денежной компенсации осуществляется в течение	10 дней со дня погашения инвестиционных паев			
Скидка при подаче заявки через агента, %	1,0	1,0	1,0	1,0
Скидка при подаче заявки в УК, %	0	0	0	0
Возможность приобретения паев через УК	+	+	+	+
Возможность приобретения паев через агента	+	-	+	+
Паи фонда можно обменять на паи фондов:	МДМ – мир облигаций МДМ – сбалансированный МДМ – мир фондов	МДМ – мир акций МДМ – мир облигаций МДМ – сбалансированный	МДМ – мир акций МДМ – мир облигаций МДМ – мир фондов	МДМ – мир акций МДМ – сбалансированный МДМ – мир фондов
Риск / доходность	Высокий риск / высокая доходность	Высокий риск / высокая доходность	Невысокий риск / средняя доходность	Низкий риск / невысокая доходность

Пункты приема заявок

Адрес Пункта приема заявок	Контактные телефоны Пункта приема заявок
г. Воронеж, пл. Ленина, д. 14	(4732) 53-25-16
г. Дубна (Московская область), ул. Сахарова, д. 8	(221) 2-20-28
г. Красноярск, проспект Мира, д. 10, пом. 76,79	(391) 267-69-80; (391) 267-69-60
г. Москва, ул. 1-я Тверская-Ямская, д.11	(495) 251 - 00-37
г. Москва, ул. Валуевская, 20	(495) 797-95-29
г. Нижний Новгород, ул. Большая Печерская, д. 5/9	(831) 419-96-00; (831) 419-96-01; (831) 419-96-07
г. Новосибирск, ул. Кирова, д. 46/1	(383) 325-01-15
г. Ростов-на-Дону, ул. Большая Садовая, д. 166	(863) 295-06-40; (863) 295-06-37
г. Санкт-Петербург, Конногвардейский бульвар, д. 4 Литер А	(812) 622-07-47; (812) 622-07-48
г. Черепаново, пер. Пионерский 3	(38345) 24-369

УК МДМ имеет лицензию на управление средствами инвестиционных фондов, паевых инвестиционных фондов и негосударственных пенсионных фондов № 21-000-1-00045, выданную Федеральной службой по финансовым рынкам 24 января 2001 г., а также лицензию профессионального участника рынка ценных бумаг на осуществление деятельности по управлению ценными бумагами № 077-11425-001000 от 17 июля 2008 года.

Открытый паевой инвестиционный фонд акций «МДМ – мир акций» (правила доверительного управления фондом зарегистрированы ФСФР России 01.12.2004 года за № 0290-75322738). Открытый паевой инвестиционный фонд облигаций «МДМ – мир облигаций» (правила доверительного управления фондом зарегистрированы ФСФР России 01.12.2004 года за № 0289-75322810). Открытый паевой инвестиционный фонд смешанных инвестиций «МДМ сбалансированный» (правила доверительного управления фондом зарегистрированы ФСФР России 18.01.2007 года за № 0735-94122235). Открытый паевой инвестиционный фонд фондов «МДМ – фонд фондов» (правила доверительного управления фондом зарегистрированы ФСФР России 17.01.2008 года за № 1186-94141497).

Стоимость инвестиционных паев может увеличиваться и уменьшаться, результаты инвестирования в прошлом не определяют доходы в будущем, государство не гарантирует доходность инвестиций в паевые инвестиционные фонды. Прежде чем приобрести инвестиционный пай, следует внимательно ознакомиться с правилами. Взимание скидок уменьшает доходность инвестиций в инвестиционные паи паевого инвестиционного фонда.