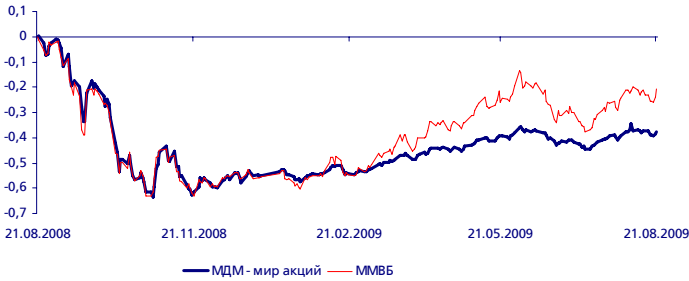


Среда, 26 августа 2009 года

### МДМ – мир акций

Динамика изменения стоимости пая фонда «МДМ – мир акций»

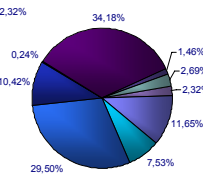


	За день	С начала года	За 3 месяца	За 6 месяцев	За 12 месяцев	За 3 года
Доходность, %	0,01 ▲	41,41 ▲	5,08 ▲	19,05 ▲	-34,97 ▼	-34,97 ▼
ММББ, %	-0,42 ▼	80,11 ▲	6,18 ▲	31,07 ▲	-15,50 ▼	-23,40 ▼

По итогам торгов на 25.08.2009

#### Структура активов на 31.07.2009

- Горнодобывающая промышленность, 2,32%
- Денежные средства, 11,65%
- Металлургия, 7,53%
- Нефтегазовый сектор, 29,49%
- Связь и телекоммуникации, 10,42%
- Транспорт, 0,24%
- Финансовый сектор, 34,17%
- Химическая промышленность, 1,46%
- Электроэнергетика, 2,69%



Стоимость пая, руб. 93,37

СЧА, руб. 48163603,48

#### 3 крупнейших позиции на 31.07.2009, %

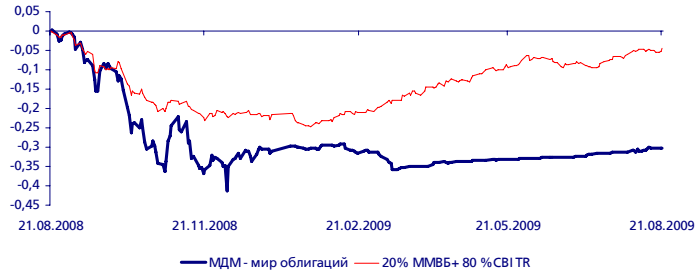
Газпром	8,73
ХКФ банк	6,32
НК ЛУКОЙЛ	7,95

#### Структура фонда на 31.07.2009, %

Акции	53,10
Облигации	35,22
Денежные средства	11,65

### МДМ – мир облигаций

Динамика изменения стоимости пая фонда «МДМ – мир облигаций»

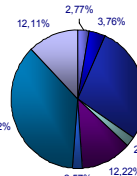


	За день	С начала года	За 3 месяца	За 6 месяцев	За 12 месяцев	За 3 года
Доходность, %	-0,02 ▼	1,19 ▲	4,45 ▲	7,47 ▲	-29,58 ▼	-17,43 ▼
80% SVBI TR + 20% ММББ	-0,02 ▼	27,67 ▲	5,22 ▲	14,59 ▲	-3,27 ▼	3,85 ▲

По итогам торгов на 25.08.2009

#### Структура активов на 31.07.2009

- Алк и с/х, 2,77%
- Государственные ЦБ, 3,76%
- Денежные средства, 27,94%
- Связь и телекоммуникации, 2,11%
- Пищевая промышленность, 2,11%
- Связь и телекоммуникации, 12,22%
- Транспорт, 2,57%
- Финансовый сектор, 36,52%
- Электроэнергетика, 12,11%



Стоимость пая, руб. 93,19

СЧА, руб. 46441580,61

#### 3 крупнейших позиции на 31.07.2009, %

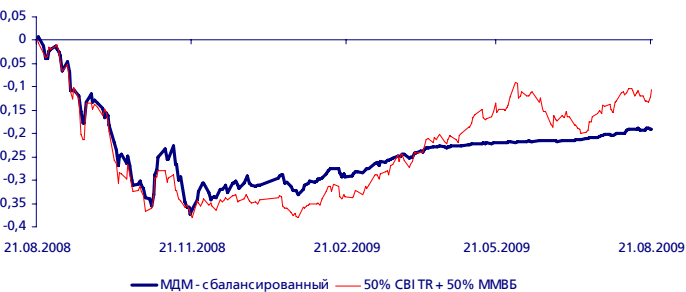
Газпромбанк	6,01
Гидро ОГК	9,80
ВТБ-Лизинг Финанс	6,61

#### Структура фонда на 31.07.2009, %

Акции	0
Облигации	72,06
Денежные средства	27,94

### МДМ – сбалансированный

Динамика изменения стоимости пая фонда «МДМ – сбалансированный»

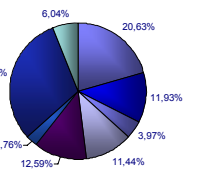


	За день	С начала года	За 3 месяца	За 6 месяцев	За 12 месяцев	За 3 года
Доходность, %	-0,06 ▼	17,51 ▲	3,95 ▲	7,80 ▲	-18,01 ▼	-
50% ММББ + 50% SVBI TR	-0,17 ▼	47,34 ▲	5,58 ▲	20,77 ▲	-7,86 ▼	-6,37 ▼

По итогам торгов на 25.08.2009

#### Структура активов на 31.07.2009

- Государственные ЦБ, 20,63%
- Денежные средства, 11,93%
- Металлургия, 3,97%
- Нефтегазовый сектор, 11,44%
- Связь и телекоммуникации, 12,59%
- Транспорт, 2,76%
- Финансовый сектор, 30,64%
- Электроэнергетика, 6,04%



Стоимость пая, руб. 80,55

СЧА, руб. 63181814,98

#### 3 крупнейших позиции на 31.07.2009, %

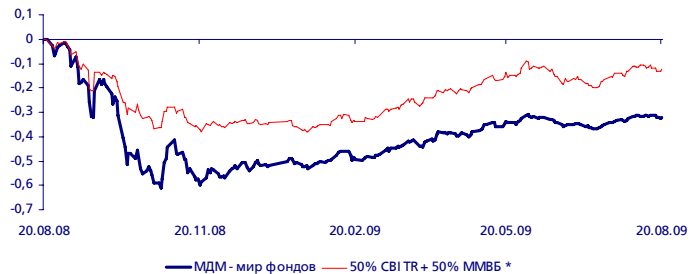
г. Москва (облиг)	10,56
Лен. Область (облиг)	9,28
Россельхозбанк	8,44

#### Структура фонда на 31.07.2009, %

Акции	0,00
Облигации	88,07
Денежные средства	11,93

### МДМ – мир фондов

Динамика изменения стоимости пая фонда «МДМ – мир фондов»

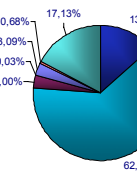


	За день	С начала года	За 3 месяца	За 6 месяцев	За 12 месяцев	За 3 года
Доходность, %	0,97 ▲	43,48 ▲	5,06 ▲	19,35 ▲	-30,89 ▼	-
50% ММББ + 50% SVBI TR	0,70 ▲	47,67 ▲	5,70 ▲	24,14 ▲	-9,50 ▼	-5,76 ▼

По итогам торгов на 24.08.2009

#### Структура активов на 31.07.2009

- Денежные средства, 13,45%
- Инвестиционные паи, 62,63%
- Нефтегазовый сектор, 3%
- Пищевая промышленность, 0,03%
- Связь и телекоммуникации, 3,09%
- Транспорт, 0,68%
- Финансовый сектор, 17,13%



Стоимость пая, руб. 60,19

СЧА, руб. 29772087,92

#### 3 крупнейших позиции на 31.07.2009, %

ВТБ, ОПИФ	7,54
Альфа-капитал, ОПИФ	7,27
Промсвязьбанк	7,77

#### Структура фонда на 31.07.2009, %

Облигации	23,93
Инвестиционные паи	62,63
Денежные средства	13,45



## Контактная информация

Управляющая компания МДМ  
115172 г. Москва, Котельническая наб., д. 33, стр. 1  
Телефон: +7 (495) 7777-888  
E-mail: info@ukmdm.ru  
<http://www.mdbank.ru>  
<http://www.ukmdm.ru>

Вы можете автоматически получать данный обзор ежедневно не позднее 16.00, заполнив форму автоматической подписки по адресу в Интернет: <http://www.ukmdm.ru/news/subscribe/>

## Информация о приобретении паев

	МДМ – мир акций	МДМ – мир фондов	МДМ – сбалансированный	МДМ – мир облигаций
Минимальная сумма инвестирования, руб.	10 000	10 000	10 000	10 000
Выплата денежной компенсации осуществляется в течение	10 дней со дня погашения инвестиционных паев			
Скидка при подаче заявки через агента, %	1,0	1,0	1,0	1,0
Скидка при подаче заявки в УК, %	0,8	0,8	0,8	0,8
Возможность приобретения паев через УК	+	+	+	+
Возможность приобретения паев через УК	+	-	+	+
Паи фонда можно обменять на паи фондов:	МДМ – мир облигаций МДМ – сбалансированный	МДМ – мир акций МДМ – сбалансированный	МДМ – мир акций МДМ – мир облигаций	МДМ – мир акций МДМ – сбалансированный
Риск / доходность	Высокий риск / высокая доходность	Высокий риск / высокая доходность	Невысокий риск / средняя доходность	Низкий риск / невысокая доходность

## Пункты приема заявок

Адрес Пункта приема заявок	Контактные телефоны Пункта приема заявок	Адрес Пункта приема заявок	Контактные телефоны Пункта приема заявок
г. Анадырь (Чукотский АО), ул. Отке, 22	(42722) 2-01-44; (42722) 2-20-24	г. Нижний Новгород, ул. Большая Печерская, д. 5/9	(831) 419-96-00
г. Ангарск, микрорайон 33, д. 3.	(3951) 54-30-40; (3951) 54-51-39	г. Новокузнецк (Кемеровская обл.), ул. Тольятти, д. 25	(3843) 77-84-59; (3843) 77-95-83
г. Билибино (Чукотский АО), ул. Ленина, д. 24	(42738) 2-66-60; (42738) 2-67-71	г. Новосибирск, ул. Максима Горького, д. 86	(383) 218-00-49; (383) 218-19-42
г. Владивосток, ул. Светланская, д. 3	(4232) 41-43-56; (4232) 41-40-61; (4232) 60-07-00	г. Обнинск (Калужская обл.), ул. Курчатова, 49	(48439) 5-15-31; (48439) 6-36-91
г. Владивосток, ул. Семеновская, д. 29	(4232) 40-71-22; (4232) 40-71-17	г. Певек (Чукотский АО), ул. Советская, д. 23	(42737) 4-15-95
г. Воронеж, пл. Ленина, д. 14	(4732) 20-57-00; (4732) 20-59-00	г. Пермь, ул. Большевикская, д. 117	(342) 236-36-31
г. Дубна (Московская область), ул. Сахарова, д. 8	(496) 212-89-11	г. Пятигорск, ул. Октябрьская, д. 46	(8793) 33-60-61
г. Железнодорож (Красноярский край), ул. Ленина, д. 25а	(39197) 4-66-78; (39197) 4-66-45	г. Ростов-на-Дону, ул. Большая Садовая, д. 166	(863) 295-06-40
г. Зеленогорск (Красноярский край), ул. Мира, д. 22	(39169) 3-68-04	г. Самара, ул. Чернореченская, д. 57а	(846) 270-23-23; (846) 270-22-51
г. Иркутск, ул.К.Маркса, д.30	(3952) 34-31-16; (3952) 24-21-88	г. Санкт-Петербург, Каменноостровский пр., д. 53	(812) 332-93-95
г. Иркутск, ул. Чкалова, д.36	(3952) 20-10-41; (3952) 20-39-75; (3952) 20-39-74	г. Санкт-Петербург, Конногвардейский бульвар, д. 4 Литер А	(812) 622-07-47; (812) 622-07-48
г. Красноярск, проспект Мира, д. 15	(391) 265-30-60; (391) 26530-70	г. Санкт-Петербург, пр. Энгельса, д. 154	(812) 332-09-00
г. Красноярск, ул. Тельмана/Ферганская, д. 2/10	(391) 224-81-11; (391) 258-15-75	г. Ставрополь, ул. Ленина, д. 217	(8652) 24-89-00
г. Липецк, площадь Плеханова, д. 3	(4742) 27-38-48	г. Ставрополь, ул. Ленина, д. 299	(8652) 35-39-65
г. Москва, Котельническая наб., д. 33, стр. 1	(495) 960-22-53	г. Тверь, ул. Новоторжская, д. 20	(4822) 777-011
г. Москва, Ленинский проспект, д. 60/2	(495) 797-95-00; (495) 745-57-10	г. Тверь, ул. Трехсвятская, д. 19	(4822) 76-78-01; (4822) 76-78-02
г. Москва, проспект Андропова, д.42, к.1	(495) 797-95-00; (495) 745-57-13	г. Тольятти, ул. Юбилейная, д. 12	(8482) 517-888
г. Москва, ул. Красная Пресня, д. 28, стр. 1-2	(495) 745-57-11; (495) 797-95-00, доб. 28-04	г. Тулун, ул. Ленина, д.122	(39530) 6-02-42
г. Москва, ул. Кутузовский пр-т, д.5/3	(495) 745-57-17; (495) 797-95-00, доб. 28-58;	г. Тюмень, ул. Водопроводная, д. 15/1	(3452) 46-54-65; (3452) 46-93-69
г. Москва, ул. Симоновский вал, д.26, корп. 1	(495) 745-57-08; (495) 797-95-00, доб. 27-01	г. Усть-Илимск, пр-т Дружбы Народов, д. 18	(39535) 6-02-28; (39535) 6-01-03;
г. Москва, ул. 1-я Тверская-Ямская, д.11	(495) 797-95-20	г. Уфа, ул. Кирова, д. 34	(347) 276-68-01; (347) 276-69-64
г. Москва, ул. Валовая, 20	(495) 797-95-29	г. Хабаровск, ул. Уссурийский бульвар, д.24, помеш.1	(4212) 45-45-37; (4212) 22-22-38
г. Москва, ул. Новый Арбат, 13	(495) 797-54-84	г. Челябинск, ул. Тимирязева, д. 10 / ул. Российская, д. 251	(351) 260-99-90
г. Москва, 1-я ул. Бухвостова, 12/11, корп. 11	(495) 783-93-20	г. Черемхово, ул. Ференца Патаки, д. 4А	(39546) 5-33-50; (39546) 5-12-89
г. Мытищи (Московская область), ул. Селезнева, д. 33	(495) 745-57-16; (495) 797-95-00, доб. 27-51	пос. Угольные Копи-3 (Чукотский АО), Аэровокзальный комплекс	(42732) 2-75-50, (42732) 2-75-48

УК МДМ имеет лицензию на управление средствами инвестиционных фондов, паевых инвестиционных фондов и негосударственных пенсионных фондов № 21-000-1-00045, выданную Федеральной службой по финансовым рынкам 24 января 2001 г., а также лицензию профессионального участника рынка ценных бумаг на осуществление деятельности по управлению ценными бумагами № 077-11425-001000 от 17 июля 2008 года.

Открытый паевой инвестиционный фонд акций «МДМ – мир акций» (правила доверительного управления фондом зарегистрированы ФСФР России 01.12.2004 года за № 0290-75322738). Открытый паевой инвестиционный фонд облигаций «МДМ – мир облигаций» (правила доверительного управления фондом зарегистрированы ФСФР России 01.12.2004 года за № 0289-75322810). Открытый паевой инвестиционный фонд смешанных инвестиций «МДМ сбалансированный» (правила доверительного управления фондом зарегистрированы ФСФР России 18.01.2007 года за № 0735-94122235). Открытый паевой инвестиционный фонд фондов «МДМ – фонд фондов» (правила доверительного управления фондом зарегистрированы ФСФР России 17.01.2008 года за № 1186-94141497).

Стоимость инвестиционных паев может увеличиваться и уменьшаться, результаты инвестирования в прошлом не определяют доходы в будущем, государство не гарантирует доходность инвестиций в паевые инвестиционные фонды. Прежде чем приобрести инвестиционный пай, следует внимательно ознакомиться с правилами. Внимание скидок уменьшает доходность инвестиций в инвестиционные паи паевого инвестиционного фонда.